



발간등록번호

74-4510000-000014-10

# FINANCIAL REPORT

2010회계연도

## 재무보고서



보령시  
BORYEONG CITY

# 지방자치단체 재무보고서에 대한 검토보고서

보령시장 귀하

우리는 첨부된 보령시의 2010년 12월 31로 종료되는 회계연도의 재무보고서(현금흐름보고서는 「지방자치단체 회계기준에 관한 규칙」의 부칙에 따라 작성되지 아니하였습니다)를 검토하였습니다.

이 재무보고서를 작성할 책임은 지방자치단체장에게 있으며, 우리의 책임은 동 재무보고서에 대하여 검토를 실시하고 이를 근거로 이 재무보고서에 대하여 검토결과를 보고하는데 있습니다.

우리는 「지방자치단체 재무보고서 검토에 관한 규정」에 따라 검토를 실시하였습니다. 이 규정은 우리가 재무보고서가 중대하게 왜곡표시되지 아니하였다는 것에 관해 보통수준의 확신을 얻도록 검토를 계획하고 실시할 것을 요구하고 있습니다. 검토는 주로 질문과 분석적 절차에 의거 수행되므로 감사보다는 낮은 수준의 확신을 제공합니다. 우리는 감사를 실시하지 않았으므로 감사의견을 표명하지 않습니다.

우리는 검토결과 상기 재무보고서는 「지방자치단체 회계기준에 관한 규칙」 및 「지방자치단체 발생주의 복식부기 회계처리지침」에 중요하게 위배되어 표시되었다는 점이 발견되지 아니하였습니다.

서울시 강남구 역삼동 733-24번지

회 계 법 인 성 지

대표이사 공인회계사 오근형



2011년 5월 13일

# 목 차

## 제 I 장 결산총평

1. 보령시의 일반현황 ..... 7
2. 재무보고서의 구성 ..... 7
3. 보령시가 설치한 회계 ..... 8
4. 재무제표에 대한 요약 설명 ..... 10
5. 발생주의 복식부기 재무분석 ..... 15

## 제 II 장 재무제표

1. 재정상태보고서 ..... 18
2. 재정운영보고서(기능별) ..... 24
3. 순자산변동보고서 ..... 26

## 제 III 장 재무제표에 대한 주석


1. 주요 회계정책 ..... 30
2. 재무제표에 대한 주석 세부내역 ..... 39

## 제 IV 장 필수보충정보

1. 예산결산요약표 ..... 58
2. 재정운영보고서(성질별) ..... 62
3. 관리책임자산 ..... 66
4. 예산회계와 재무회계의 차이에 대한 명세서 ..... 67

## 제 V 장 부속명세서 ..... 69

# I. 결산총평



## 1. 보령시의 일반현황

보령시는 1995년 1월 1일 설치되었으며, 설치 이후 수 차례의 행정구역의 변경을 거쳐 '10년말 현재 행정구역의 면적은 569.01km<sup>2</sup>이며, 1개읍 10개면 235개리 5개동 109개통 1,203반으로 구성되어 있습니다. 보령시의 행정조직은 3국 2담당관, 18과, 2직속기관 3사업소로 구성되어 있고 공무원 현원은 의회사무국을 포함하여 882명입니다. 한편, '10년 말 현재 보령시의 주민 수는 45,299세대 107,346명입니다.

## 2. 재무보고서의 구성

### 2-1. 결산총평

정보이용자들이 재무제표에 포함된 중요한 회계정보를 쉽게 이해 할 수 있도록 머리말과 재정분석 및 통계 등 설명 자료를 기술한 것입니다.

### 2-2. 재무제표

지방자치단체의 재정상황을 표시하는 가장 중요한 요소로서 재정상태보고서, 재정운영보고서, 순자산변동보고서 및 현금흐름보고서로 구성되며, 뒤에 설명되는 재무제표에 대한 주석을 포함하는 것입니다. 다만, 현금흐름보고서는 '지방자치단체의 회계기준에 관한 규칙(이하 "지방회계기준")' 부칙에 따라 작성이 유예되어 포함되지 않았습니다.

한편, 재정운영보고서는 비용항목을 기능별로 분류하여 나타내는 기능별재정운영보고서와 비용항목을 성질별로 분류하여 나타내는 성질별재정운영보고서 두 가지를 작성하고 있는데, 재무제표에는 기능별재정운영보고서가 포함되며, 성질별재정운영보고서는 필수보충정보에 포함되어 있습니다.

#### 2-2-1. 재정상태보고서

특정 시점의 지방자치단체의 자산과 부채의 내역 및 상호관계 등 재정상태를 나타내는 재무제표로서 자산, 부채 및 순자산으로 구성됩니다.

## 2-2-2. 재정운영보고서

회계연도 동안의 재정운영 결과인 수익과 비용의 내역을 일정기준에 따라 체계적으로 표시하는 재무제표로서 수익과 비용으로 구성됩니다. 기업회계와는 달리 재정운영보고서는 회계연도 동안의 이익 또는 손실의 산정을 목적으로 하지 않습니다.

## 2-2-3. 순자산변동보고서

회계연도 동안의 순자산의 증감 내역을 표시하는 재무제표로서 재정운영에 따른 운영차액과 기타순자산의 변동을 기재합니다.

## 2-3. 재무제표에 대한 주석

정보이용자에게 충분한 회계정보를 제공하기 위하여 지방자치단체가 채택한 주요한 회계정책과 재무제표에 표시된 회계과목의 세부내역 및 기타 재무제표에 중대한 영향을 미치는 사항을 설명하는 것입니다.

## 2-4. 필수보충정보

재무제표의 내용을 보완하고 정보이용의 이해를 돕기 위해 필수적으로 제공되어야 하는 정보를 말하며, 예산결산요약표, 성질별재정운영보고서, 관리책임자산명세서, 예산회계와 재무회계의 차이에 대한 명세서가 포함되어 있습니다.

## 2-5. 부속명세서

회계과목에 대한 세부내역을 명시할 필요가 있을 때 행정안전부장관이 정하는 바에 따라 추가적인 정보를 제공하는 것으로 일반유형자산명세서, 주민편의시설명세서, 사회기반시설명세서, 감가상각명세서, 회계별재무제표 총괄요약 명세서가 포함되어 있습니다.

## 3. 보령시가 설치한 회계

### 3-1. 현황

보령시의 회계는 지방재정법에 따라 일반회계, 기타특별회계, 기금 및 지방공기업 특별회계로 구분되어 운영되고 있으며, 구체적으로는 일반회계 1개, 기타특별회계 14개, 예산외로 운영되는 기금 11개 및 지방공기업특별회계 3개가 설치되어 운영되고 있고, 그 내역은 다음과 같습니다.

### 【 보령시의 회계현황 】

구분	종 류	근거법규	설치목적
일반회계	일반행정	지방재정법	일반적인 재정활동
기타특별회계 (14)	주택사업	조례	주거생활의 안정과 공공복리의 증진
	장기미집행도시계획보상	조례	도시계획법상 토지보상
	바다진흙을이용한경영수익사업	조례	머드제품의 생산 및 판매
	보령담주변지역지원사업	조례	보령담 지역주변지원
	농공지구조성	조례	농공지구조성 및 관리
	보령화력발전소주변지역지원	조례	발전소주변지원사업
	의료보호기금	조례	국민보건향상
	영세민생활안정기금	조례	영세민생활안정지원
	남포간척지구농지기금	조례	남포지구 간척농지 개발사업
	무창포해수욕장	조례	무창포해수욕장 관리 및 운영
	주차장설치	조례	주차장관리
	모란공원	조례	묘지관리 및 운영
	발전소주변지역용자금	조례	발전소지원용자기금
	기반시설	조례	기반시설특별회계 설치 및 운영
기금회계 (11)	노인복지기금	조례	노인의 자립기반조성과 복지증진
	재난관리기금	조례	재해, 재난에 대한 사전대비
	자활기금	조례	기초생활 수급자 자립기반조성
	중소기업경영안정기금	조례	중소기업의 안정적 성장발전
	저소득자녀장학기금	조례	저소득 주민 장학금
	체육진흥기금	조례	체육발전과 시민건강증진
	식품진흥기금	조례	위생업소 수준향상지원
	여성발전기금	조례	여성의 지위향상과 복지증진
	폐기물처리시설주변지역지원기금	조례	환경보전 및 주민의 복지증진
	농어촌진흥기금	조례	농어촌진흥기금운영
	감채기금	조례	채무상환
지방공기업 특별회계(3)	상수도사업	조례	상수도 사업의 운영
	하수도사업	조례	하수도사용료의 징수 및 관리
	대천해수욕장공영개발	조례	대천해수욕장 관광지 조성

## 4. 재무제표에 대한 요약 설명

### 4-1. 재정상태

재정상태보고서는 특정시점(2010.12.31 현재)의 재정상태를 나타내는 재무제표로 자산, 부채, 순자산으로 구성되어 있습니다.

재정상태보고서에 의하면, 보령시의 총자산은 2조9,063억원이고, 총부채는 2,150억원으로 총자산에서 총부채를 차감한 순자산 규모는 2조6,912억원입니다.

순자산은 지방자치단체가 장래에 공공서비스 제공을 위해 보유하고 있는 자원을 의미하며, 순자산 규모가 부채에 비해 상대적으로 큰 것은 민간기업과 다른 지방자치단체의 고유특성에 기인하는 것으로 이해됩니다.

이와 같은 재정상태를 각 계정별 구체적으로 살펴보면 다음과 같습니다

#### 4-1-1. 자 산

**자산**의 구성내역은 유동자산이 367,499백만원(12.6%)이고, 유동자산을 제외한 비유동자산이 2,538,835백만원(87.4%)으로 비유동자산이 상대적으로 큰 비중을 차지하고 있습니다.

**유동자산**은 현금및현금성자산 52,714백만원(14.3%), 단기금융상품 101,502백만원(27.6%) 등으로 구성되어 있으며, 지방세에 대한 미수채권인 미수세금은 4,137백만원, 세외수입에 대한 미수채권인 미수세외수입금은 8,297백만원, 재고자산 195,831백만원, 기타유동자산 5,795백만원이며 결손을 예상한 대손충당금이 925백만원입니다.

**비유동자산**은 투자자산 40,389백만원(1.6%), 일반유형자산 325,348백만원(12.8%), 주민편의시설 268,908백만원(10.6%), 사회기반시설 1,901,025백만원(74.9%), 기타비유동자산 3,163백만원(0.1%) 등으로 구성되어 있습니다.

#### 4-1-2. 부 채

**부채**의 구성내역은 유동부채가 55,518백만원(25.8%)이고, 장기차입부채가 157,264백만원(73.1%), 기타비유동부채가 2,263백만원(1.1%)으로 비유동부채가 총부채의 74.2%를 차지하고 있습니다.



## [재정상태보고서 요약]

[단위 : 백만원]

구분	'10		'09	
	금액	구성비	금액	구성비
유동자산	367,499	12.6%	348,381	12.7%
투자자산	40,390	1.4%	24,005	0.9%
일반유형자산	325,348	11.2%	293,020	10.7%
주민편의시설	268,908	9.3%	241,999	8.8%
사회기반시설	1,901,025	65.4%	1,834,118	66.8%
기타비유동자산	3,164	0.1%	4,859	0.2%
자산총계	2,906,334	100.0%	2,746,382	100.0%
유동부채	55,518	25.8%	42,480	21.3%
장기차입부채	157,264	73.1%	151,864	76.3%
기타비유동부채	2,263	1.1%	4,791	2.4%
부채총계	215,045	100.0%	199,135	100.0%
일반순자산	329,691	12.3%	176,742	6.9%
특정순자산	22,356	0.8%	16,427	0.6%
고정순자산	2,339,241	86.9%	2,354,079	92.4%
순자산총계	2,691,288	100.0%	2,547,248	100.0%
부채및순자산총계	2,906,334		2,746,383	

## 4-1-3. 지방공사·공단의 자산·부채를 포함한 재정상태

지방자치단체가 출자한 지방공사·공단의 자산·부채를 포함할 경우 보령시의 총 자산은 2,907,027백만원이고, 총부채는 215,438백만원입니다.

## 【 보령시의 지방공사·공단의 자산·부채를 포함한 재정상태 】

[단위 : 백만원]

구분	계	지방자치단체	보령시시설관리공단
총자산	2,907,027	2,906,334	693
총부채	215,438	215,045	393

## 4-2. 재정운영결과

재정운영보고서에 의하면, 2010회계연도 보령시의 총수익은 421,047백만원이고 총비용은 319,164백만원이며, 수익이 비용을 초과하여 운영차액이 101,883백만원 발생하였습니다. 이와 같은 재정운영결과를 각 구체적으로 살펴보면 다음과 같습니다.

### 4-2-1. 비 용

#### 가. 기능별 분류

**비용**을 기능별로 살펴볼 때 사회복지가 74,527백만원(23.4%), 농림해양수산 52,677백만원(16.5%) 등의 순으로 나타나고 있습니다.

#### [재정운영보고서(기능별) 요약]

[단위 : 백만원]

구분	'10	
	금액	구성비
일반공공행정	14,061	4.4%
공공질서 및 안전	6,026	1.9%
교육	5,678	1.8%
문화 및 관광	14,362	4.5%
환경보호	29,882	9.4%
사회복지	74,527	23.4%
보건	5,182	1.6%
농림해양수산	52,677	16.5%
산업·중소기업	8,878	2.8%
수송 및 교통	8,909	2.8%
국토 및 지역개발	21,380	6.7%
기타	77,602	24.3%
비용총계	319,164	100.0%
자체조달수익	80,342	19.1%
정부간이전수익	333,867	79.3%
기타수익	6,838	1.6%
수익총계	421,047	100.0%
운영차액	101,883	

## [재정운영보고서(기능별) 요약]

(단위 : 백만원)

구분	'09	
	금액	구성비
일반공공행정	13,409	4.1%
공공질서 및 안전	2,370	0.7%
교육	6,365	1.9%
문화 및 관광	14,320	4.4%
환경보호	31,339	9.6%
사회복지	76,697	23.5%
보건	4,975	1.5%
농림해양수산	47,338	14.5%
산업·중소기업	10,066	3.1%
수송 및 교통	10,156	3.1%
국토 및 지역개발	18,398	5.6%
기타	91,289	27.9%
비용총계	326,721	100.0%
자체조달수익	88,522	19.9%
정부간이전수익	296,835	66.9%
기타수익	58,373	13.2%
수익총계	443,730	100.0%
운영차액	117,009	

## 나. 성질별 분류

**비용**을 성질별로 살펴볼 때 인건비 62,257백만원(19.5%), 운영비 86,266백만원(27.0%), 정부간이전비용 8,972백만원(2.8%), 기타이전비용 122,200백만원(38.3%), 기타비용 39,469백만원(12.4%)등으로 구성되어 있습니다.

[재정운영보고서(성질별) 요약]

[단위 : 백만원]

구분	'10		'09	
	금액	구성비	금액	구성비
인건비	62,257	19.5%	65,025	19.9%
운영비	86,266	27.0%	81,855	25.1%
정부간이전비용	8,972	2.8%	8,893	2.7%
기타이전비용	122,200	38.3%	120,660	36.9%
기타비용	39,469	12.4%	50,288	15.4%
비용총계	319,164	100.0%	326,721	100.0%
자체조달수익	80,342	19.1%	88,522	19.9%
정부간이전수익	333,867	79.3%	296,835	66.9%
기타수익	6,838	1.6%	58,373	13.2%
수익총계	421,047	100.0%	443,730	100.0%
운영차액	101,883		117,009	


4-2-2. 수익

수익은 자체조달수익이 80,342백만원(19.1%)이고, 정부간이전수익 333,867백만원(79.3%), 기타수익 6,838백만원(1.6%)으로 정부간이전수익의 비중이 상대적으로 높음을 알 수 있습니다.

### 5. 발생주의 복식부기 재무분석

분야	지표명	산식	지표값
재정 상태	총자산 대비 총부채 비율	총부채 / 총자산 × 100	7.40
	총부채 대비 차입부채 비율	차입부채 / 총부채 × 100	73.79
	총부채 대비 실질부채 비율	(총부채 - 기초단체 융자액) / 총부채 × 100	100
	재정자금 대비 금융상품 비율	장·단기 금융상품 / 재정자금 × 100	67.30
	총부채 대비 현금창출자산 비율	현금창출자산 / 총부채 × 100 ※ 현금창출자산 : (유동자산-기타유동자산+일반미수금) + 장기금융상품 + (장기융자금-학자금위탁대여금) + 기타투자자산	174.89
	차입부채 대비 재정자금 비율	재정자금 / 차입부채 × 100 ※ 재정자금 : 현금 및 현금성자산 + 장·단기 금융상품	101.60
	유동부채 대비 유동자산 비율	유동자산 / 유동부채 × 100	661.94
	미수세금 대비 대손충당금 비율	미수세금 대손충당금 / 미수세금(대손충당금 차감전) × 100	17.62
	단기민간융자금 비율	단기민간융자금 / 장·단기 민간융자금 × 100	2.02
재정 운영	예산 대비 세출 비율	세출액(일반회계+특별회계) / 예산현액(일반회계+특별회계) × 100	77.37
	경상비용 대비 이자비용 비율	이자비용 / 경상비용 × 100 ※ 이자비용 : 차입부채 이자비용 ※ 경상비용 : 인건비+운영비+재정보전금+조정교부금+교육비+특별회계전출금	3.75
	이자수익 대비 이자비용 비율	이자비용 / 이자수익 × 100	112.47
	총수익 대비 경상수익 비율	경상수익 / 총수익 × 100 ※ 경상수익 : 지방세수익+경상세외수익+지방교부세+재정보전금+조정교부금	57.31
	경상수익 대비 경상자체조달수익 비율	경상자체조달수익 / 경상수익 × 100 ※ 경상자체조달수익 : 지방세수익 + 경상세외수익	24.86
	자체조달수익 대비 채권 비율	미수자체조달수익(대손충당금 차감후) / 자체조달수익 × 100 ※ 미수자체조달수익 : 미수세금+미수세외수입금+일반미수금	14.33
	세외수익 대비 채권 비율	미수세외수익(대손충당금 차감후) / 세외수익 × 100 ※ 미수세외수익 : 미수세외수입금+일반미수금	20.78
	총비용 대비 경상비용 비율	경상비용 / 총비용 × 100	46.53
	지출액 대비 자산취득 비율	자산 취득액 / 지출액 × 100	29.53
회계 책임	주민 1인당 총자산	총자산 / 인구수(회계연도말 인구수)	27,074,452
	주민 1인당 총부채	총부채 / 인구수(회계연도말 인구수)	2,003,291
	주민 1인당 실질부채	실질부채 / 인구수(회계연도말 인구수)	2,003,291
	주민 1인당 총수익	총수익 / 인구수(회계연도말 인구수)	3,922,335
	주민 1인당 자체조달수익	자체조달수익 / 인구수(회계연도말 인구수)	748,439
	주민 1인당 지방세수익	지방세수익 / 인구수(회계연도말 인구수)	385,216
	주민 1인당 총비용	총비용 / 인구수(회계연도말 인구수)	2,973,230
	주민 1인당 기타이전비용	기타이전비용 / 인구수(회계연도말 인구수)	1,138,375
	공무원 1인당 총수익	총수익 / 공무원(현원 = (기초 / 기말) / 2)	477,377,609
	공무원 1인당 총비용	총비용 / 공무원(현원 = (기초 / 기말) / 2)	361,864,391
	공무원 1인당 급여	총수익 / 공무원(현원 = (기초 / 기말) / 2)	46,379,331

## Ⅱ. 재무제표



# 1. 재정상태보고서

당기 : 2010년 12월 31일 현재  
 전기 : 2009년 12월 31일 현재

[단위: 원]

보령시

과 목	당 기					계
	일반회계	기타특별회계	기금회계	지방공기업 특별회계	내부거래	
<b>자 산</b>						
<b>I. 유동자산</b>	123,251,105,960	20,216,753,137	11,075,358,600	212,955,694,903	-	367,498,912,600
현금및현금성자산 <sup>주2)</sup>	26,091,046,534	9,580,809,309	626,507,949	16,415,760,983	-	52,714,124,775
단기금융상품 <sup>주2)</sup>	82,000,000,000	8,910,000,000	10,292,546,320	300,000,000	-	101,502,546,320
미수세금 <sup>주3)</sup>	4,137,814,490	-	-	-	-	4,137,814,490
미수세금대손충당금 <sup>주3)</sup>	(729,063,006)	-	-	-	-	(729,063,006)
미수세의수입금 <sup>주4)</sup>	6,368,981,730	1,164,997,604	-	763,768,859	-	8,297,748,193
미수세의수입금대손충당금 <sup>주4)</sup>	(63,689,818)	(11,649,976)	-	(119,565,300)	-	(194,905,094)
단기융자금 <sup>주5)</sup>	20,500,000	124,602,530	-	-	-	145,102,530
단기융자금대손충당금	(205,000)	(1,246,026)	-	-	-	(1,451,026)
재고자산 <sup>주6)</sup>	48,771,200	336,660,440	-	195,445,739,373	-	195,831,171,013
기타유동자산 <sup>주7)</sup>	5,376,949,830	112,579,256	156,304,331	149,990,988	-	5,795,824,405
<b>II. 투자자산</b>	96,409,864,681	2,876,289,758	11,281,456,000	-	70,177,814,050	40,389,796,389
장기금융상품 <sup>주2)</sup>	7,000,000,000	-	-	-	-	7,000,000,000
장기융자금 <sup>주5)</sup>	7,542,324,425	2,905,343,190	1,294,400,000	-	-	11,742,067,615
장기융자금대손충당금	(28,320,794)	(29,053,432)	(12,944,000)	-	-	(70,318,226)
장기투자증권 <sup>주8)</sup>	21,300,000,000	-	-	-	-	21,300,000,000
기타투자자산 <sup>주9)</sup>	60,595,861,050	-	10,000,000,000	-	70,177,814,050	418,047,000
<b>III. 일반유형자산</b>	312,818,967,664	9,511,050,683	171,274,781	2,846,789,123	-	325,348,082,251
토지	243,072,581,533	7,276,207,270	55,729,850	171,841,790	-	250,576,360,443
입목	24,019,302,444	126,058,750	-	384,336,000	-	24,529,697,194
건물	35,204,258,665	2,163,139,989	-	491,519,370	-	37,858,918,024
건물감가상각누계액	(7,715,491,390)	(592,831,279)	-	(104,196,056)	-	(8,412,518,725)
건축물	8,330,792,070	585,031,080	88,635,740	2,636,419,710	-	11,640,878,600
건축물감가상각누계액	(1,909,802,089)	(239,136,115)	(4,644,289)	(1,564,921,395)	-	(3,718,503,888)
기계장치	1,632,031,726	65,666,000	-	1,529,805,360	-	3,227,503,086
기계장치감가상각누계액	(749,459,658)	(8,623,354)	-	(715,242,247)	-	(1,473,325,259)
차량운반구	8,249,558,373	84,542,825	44,406,420	88,422,860	-	8,466,930,478
차량운반구감각누계액	(5,118,182,213)	(51,533,711)	(13,007,940)	(84,217,787)	-	(5,266,941,651)
집기비품	18,681,341,469	125,973,040	180,000	315,609,572	-	19,123,104,081
집기비품감가상각누계액	(10,877,963,266)	(23,443,812)	(25,000)	(302,588,054)	-	(11,204,020,132)

## 보령시

[단위: 원]

과 목	전 기					계
	일반회계	기타특별회계	기금회계	지방공기업 특별회계	내부거래	
자 산						
I. 유동자산	111,247,947,939	26,632,270,211	10,565,259,857	199,935,653,009	-	348,381,131,016
현금및현금성자산	4,310,139,400	11,040,076,979	1,444,643,104	11,375,825,512	-	28,170,684,995
단기금융상품	93,000,000,000	13,930,000,000	8,837,836,254	2,300,000,000	-	118,067,836,254
미수세금	4,910,859,560	-	-	-	-	4,910,859,560
미수세금대손충당금	(705,396,481)	-	-	-	-	(705,396,481)
미수세외수입금	6,344,770,780	1,100,595,441	-	823,559,619	-	8,268,925,840
미수세외수입금대손충당금	(63,447,709)	(12,923,700)	-	(71,175,150)	-	(147,546,559)
단기융자금	-	11,829,720	-	-	-	11,829,720
단기융자금대손충당금	-	(898,297)	-	-	-	(898,297)
채고자산	36,194,045	282,170,411	-	185,393,325,348	-	185,711,689,804
기타유동자산	3,414,828,344	281,419,657	282,780,499	114,117,680	-	4,093,146,180
II. 투자자산	77,134,910,471	1,856,511,489	5,861,765,700	-	60,847,814,050	24,005,373,610
장기금융상품	-	-	766,725,700	-	-	766,725,700
장기융자금	6,495,562,597	1,875,264,130	96,000,000	-	-	8,466,826,727
장기융자금대손충당금	(22,853,176)	(18,752,641)	(960,000)	-	-	(42,565,817)
장기투자증권	14,396,340,000	-	-	-	-	14,396,340,000
기타투자자산	56,265,861,050	-	5,000,000,000	-	60,847,814,050	418,047,000
III. 일반유형자산	281,124,810,273	9,767,683,848	126,786,946	2,000,951,860	-	293,020,232,927
토지	235,933,581,243	7,334,357,870	-	38,976,800	-	243,306,915,913
입목	2,185,734,120	121,225,750	-	384,336,000	-	2,691,295,870
건물	32,723,435,745	2,163,139,989	-	432,144,070	-	35,318,719,804
건물감가상각누계액	(6,831,740,601)	(536,233,051)	-	(60,299,991)	-	(7,428,273,643)
구축물	7,609,116,180	717,211,080	88,635,740	569,717,460	-	8,984,680,460
구축물감가상각누계액	(1,344,448,299)	(220,345,108)	(2,218,267)	(262,502,635)	-	(1,829,514,309)
기계장치	1,572,615,836	65,666,000	-	1,232,096,660	-	2,870,378,496
기계장치감가상각누계액	(536,074,613)	(3,178,621)	-	(372,022,477)	-	(911,275,711)
차량운반구	4,015,064,173	84,542,825	44,406,420	88,422,860	-	4,232,436,278
차량운반구감가상각누계액	(1,595,128,309)	(43,312,351)	(4,036,947)	(70,773,522)	-	(1,713,251,129)
집기비품	15,611,081,259	91,625,450	-	312,895,092	-	16,015,601,801
집기비품감가상각누계액	(8,643,792,411)	(7,015,985)	-	(292,038,457)	-	(8,942,846,853)
건설중인일반유형자산	425,365,950	-	-	-	-	425,365,950



보령시

[단위: 원]

과 목	당 기					계
	일반회계	기타특별회계	기금회계	지방공기업 특별회계	내부 거래	
IV. 주민편의시설	260,757,992,097	8,094,654,479	55,455,517	-	-	268,908,102,093
도서관	8,018,512,556	-	-	-	-	8,018,512,556
도서관감가상각누계액	(2,740,771,541)	-	-	-	-	(2,740,771,541)
주차장	59,093,709,263	595,536,430	-	-	-	59,689,245,693
주차장감가상각누계액	(7,211,400,385)	(143,612,044)	-	-	-	(7,355,012,429)
공원	43,485,693,653	1,055,411,594	-	-	-	44,541,105,247
공원감가상각누계액	(907,271,005)	(197,802,800)	-	-	-	(1,105,073,805)
박물관및미술관	2,863,027,497	-	-	-	-	2,863,027,497
박물관및미술관감가상각누계액	(540,230,028)	-	-	-	-	(540,230,028)
수목원및휴향림	2,400,063,844	-	-	-	-	2,400,063,844
수목원및휴향림감가상각누계액	(743,171,483)	-	-	-	-	(743,171,483)
문화및관광시설	54,272,215,362	6,590,005,284	60,059,840	-	-	60,922,280,486
문화및관광시설감가상각누계액	(3,965,698,398)	(996,469,349)	(4,604,323)	-	-	(4,966,772,070)
체육시설	41,005,283,475	20,291,190	-	-	-	41,025,574,665
체육시설감가상각누계액	(8,867,830,187)	(320,060)	-	-	-	(8,868,150,247)
사회복지시설	18,485,090,376	954,096,430	-	-	-	19,439,186,806
사회복지시설감가상각누계액	(2,439,060,940)	(172,886,372)	-	-	-	(2,611,947,312)
의료시설	15,919,389,239	153,593,580	-	-	-	16,072,982,819
의료시설감가상각누계액	(2,927,093,474)	(36,848,964)	-	-	-	(2,963,942,438)
교육시설	7,205,000	-	-	-	-	7,205,000
교육시설감가상각누계액	(1,441,000)	-	-	-	-	(1,441,000)
기타주민편의시설	32,249,696,037	359,850,073	-	-	-	32,609,546,110
기타주민편의시설감가상각누계액	(3,451,991,644)	(86,190,513)	-	-	-	(3,538,182,157)
건설중인주민편의시설	16,754,065,880	-	-	-	-	16,754,065,880
V. 사회기반시설	1,688,777,608,307	55,870,691,885	564,872,650	155,812,414,808	-	1,901,025,587,650
도로	1,170,232,407,461	6,599,230,110	-	-	-	1,176,831,637,571
상수도시설	37,693,322,530	2,990,781,630	-	62,722,617,800	-	103,406,721,960
상수도시설감가상각누계액	(10,717,732,098)	(288,176,939)	-	(15,299,332,245)	-	(26,305,241,282)
수질정화시설	41,304,568,825	349,564,130	-	167,289,241,044	-	208,943,373,999
수질정화시설감가상각누계액	(7,742,701,020)	(42,237,090)	-	(70,280,870,971)	-	(78,065,809,081)
하천부속시설	56,156,616,054	274,301,010	353,419,370	-	-	56,784,336,434
폐기물시설	53,029,546,393	-	-	-	-	53,029,546,393
폐기물시설감가상각누계액	(9,519,394,125)	-	-	-	-	(9,519,394,125)
재활용시설	894,902,870	-	-	-	-	894,902,870

## 보령시

[단위: 원]

과 목	전 기					계
	일반회계	기타특별회계	기금회계	지방공기업 특별회계	내부 거래	
IV. 주민편의시설	233,933,389,933	8,047,960,732	17,584,502	-	-	241,998,935,167
도서관	7,914,060,246	-	-	-	-	7,914,060,246
도서관감가상각누계액	(2,650,527,188)	-	-	-	-	(2,650,527,188)
주차장	56,359,433,603	595,536,430	-	-	-	56,954,970,033
주차장감가상각누계액	(6,513,249,253)	(113,835,113)	-	-	-	(6,627,084,366)
공원	40,762,460,353	710,832,624	-	-	-	41,473,292,977
공원감가상각누계액	(284,059,163)	(177,940,941)	-	-	-	(462,000,104)
박물관및미술관	2,865,331,497	-	-	-	-	2,865,331,497
박물관및미술관감가상각누계액	(458,077,003)	-	-	-	-	(458,077,003)
수목원및휴향림	2,329,810,844	-	-	-	-	2,329,810,844
수목원및휴향림감가상각누계액	(617,463,500)	-	-	-	-	(617,463,500)
문화및관광시설	48,028,322,502	6,574,890,284	17,654,840	-	-	54,620,867,626
문화및관광시설감가상각누계액	(2,590,304,000)	(803,995,010)	(70,338)	-	-	(3,394,369,348)
체육시설	39,391,099,665	-	-	-	-	39,391,099,665
체육시설감가상각누계액	(7,800,148,209)	-	-	-	-	(7,800,148,209)
사회복지시설	15,674,314,476	953,708,430	-	-	-	16,628,022,906
사회복지시설감가상각누계액	(2,078,385,406)	(114,560,782)	-	-	-	(2,192,946,188)
의료시설	14,464,574,579	153,593,580	-	-	-	14,618,168,159
의료시설감가상각누계액	(2,410,526,118)	(12,353,321)	-	-	-	(2,422,879,439)
교육시설	7,205,000	-	-	-	-	7,205,000
기타주민편의시설	27,667,698,597	350,750,073	-	-	-	28,018,448,670
기타주민편의시설감가상각누계액	(2,328,750,419)	(68,665,522)	-	-	-	(2,397,415,941)
건설중인주민편의시설	6,200,568,830	-	-	-	-	6,200,568,830
V. 사회기반시설	1,638,050,680,996	42,959,821,082	445,907,660	152,661,732,710	-	1,834,118,142,448
도로	1,150,802,186,591	5,810,157,990	-	-	-	1,156,612,344,581
상수도시설	35,002,508,100	2,967,853,580	-	56,472,097,490	-	94,442,459,170
상수도시설감가상각누계액	(9,217,346,428)	(119,920,621)	-	(15,362,566,367)	-	(24,699,833,416)
수질정화시설	38,165,831,405	210,464,130	-	154,299,488,053	-	192,675,783,588
수질정화시설감가상각누계액	(6,212,674,047)	(22,062,047)	-	(64,341,231,646)	-	(70,575,967,740)
하천부속시설	50,126,254,984	213,861,990	353,419,370	-	-	50,693,536,344
폐기물시설	53,010,446,393	-	-	-	-	53,010,446,393
폐기물시설감가상각누계액	(8,110,418,335)	-	-	-	-	(8,110,418,335)
재활용시설	894,902,870	-	-	-	-	894,902,870

II. 재무제표

[단위: 원]

보령시

과 목	당 기					계
	일반회계	기타특별회계	기금회계	지방공기업 특별회계	내부거래	
재활용시설감가상각누계액	(54,506,023)	-	-	-	-	(54,506,023)
농수산기반시설	169,443,389,887	15,435,128,590	-	-	-	184,878,518,477
농수산기반시설감가상각누계액	(61,956,999,309)	(302,582,833)	-	-	-	(62,259,582,142)
어항 및 항만시설	23,434,685,300	17,842,000	118,964,990	-	-	23,571,492,290
어항및항만시설감가상각누계액	(4,741,605,213)	-	-	-	-	(4,741,605,213)
기타사회기반시설	179,022,997,144	22,989,532,602	92,488,290	-	-	202,105,018,036
기타사회기반시설감가상각누계액	(7,955,424,169)	(833,007,545)	-	-	-	(8,788,431,714)
건설중인사회기반시설	60,253,533,800	8,680,316,220	-	11,380,759,180	-	80,314,609,200
VI. 기타비유동자산	2,871,161,152	4,973,977	-	287,570,000	-	3,163,705,129
보증금 <sup>주13)</sup>	231,944,000	324,000	-	1,866,000	-	234,134,000
무형자산 <sup>주14)</sup>	2,342,680,380	4,649,977	-	285,704,000	-	2,633,034,357
기타비유동자산 <sup>주24)</sup>	296,536,772	-	-	-	-	296,536,772
자산총계	2,484,886,699,861	96,574,413,919	23,148,417,548	371,902,468,834	70,177,814,050	2,906,334,186,112
부 채						
I. 유동부채	6,253,588,826	613,566,087	-	48,651,098,553	-	55,518,253,466
유동성장기차입부채 <sup>주16)</sup>	-	-	-	1,200,000,000	-	1,200,000,000
기타유동부채 <sup>주15)</sup>	6,253,588,826	613,566,087	-	47,451,098,553	-	54,318,253,466
II. 장기차입부채	5,000,000,000	19,464,000,000	-	132,800,000,000	-	157,264,000,000
장기차입금 <sup>주16)</sup>	5,000,000,000	19,464,000,000	-	132,800,000,000	-	157,264,000,000
III. 기타비유동부채	2,009,258,659	110,767,120	-	143,084,988	-	2,263,110,767
퇴직급여충당부채 <sup>주17)</sup>	1,615,752,524	110,767,120	-	143,084,988	-	1,869,604,632
기타비유동부채	393,506,135	-	-	-	-	393,506,135
부채총계	13,262,847,485	20,188,333,207	-	181,594,183,541	-	215,045,364,233
순 자 산						
I. 고정순자산	2,259,487,428,305	54,017,047,024	791,602,948	24,944,907,931	-	2,339,240,986,208
II. 특정순자산	-	-	22,356,814,600	-	-	22,356,814,600
III. 일반순자산	212,136,424,071	22,369,033,688	-	165,363,377,362	70,177,814,050	329,691,021,071
순자산총계 <sup>주19)</sup>	2,471,623,852,376	76,386,080,712	23,148,417,548	190,308,285,293	70,177,814,050	2,691,288,821,879
부채와순자산총계	2,484,886,699,861	96,574,413,919	23,148,417,548	371,902,468,834	70,177,814,050	2,906,334,186,112

## 보령시

[단위: 원]

과 목	전 기					계
	일반회계	기타특별회계	기금회계	지방공기업 특별회계	내부거래	
재활용시설감가상각누계액	(24,075,514)	-	-	-	-	(24,075,514)
농수산기반시설	164,129,051,897	15,366,361,740	-	-	-	179,495,413,637
농수산기반시설감가상각누계액	(58,947,663,482)	(207,791,237)	-	-	-	(59,155,454,719)
어항 및 항만시설	22,124,677,980	17,842,000	-	-	-	22,142,519,980
어항및항만시설감가상각누계액	(4,380,040,712)	-	-	-	-	(4,380,040,712)
기타사회기반시설	168,386,367,914	14,172,065,312	92,488,290	-	-	182,650,921,516
기타사회기반시설감가상각누계액	(6,187,164,060)	(559,046,695)	-	-	-	(6,746,210,755)
건설중인사회기반시설	48,487,835,440	5,110,034,940	-	21,593,945,180	-	75,191,815,560
<b>VI. 기타비유동자산</b>	<b>4,640,713,261</b>	<b>9,103,211</b>	<b>-</b>	<b>209,266,000</b>	<b>-</b>	<b>4,859,082,472</b>
보증금	231,642,000	324,000	-	1,866,000	-	233,832,000
무형자산	3,705,435,945	8,779,211	-	207,400,000	-	3,921,615,156
기타비유동자산	703,635,316	-	-	-	-	703,635,316
<b>자산총계</b>	<b>2,346,132,452,873</b>	<b>89,273,350,573</b>	<b>17,017,304,665</b>	<b>354,807,603,579</b>	<b>60,847,814,050</b>	<b>2,746,382,897,640</b>
<b>부 채</b>						
<b>I. 유동부채</b>	<b>6,056,251,964</b>	<b>1,906,616,579</b>	<b>-</b>	<b>34,517,239,949</b>	<b>-</b>	<b>42,480,108,492</b>
유동성장기차입금	-	-	-	840,000,000	-	840,000,000
기타유동부채	6,056,251,964	1,906,616,579	-	33,677,239,949	-	41,640,108,492
<b>II. 장기차입부채</b>	<b>5,000,000,000</b>	<b>12,864,000,000</b>	<b>-</b>	<b>134,000,000,000</b>	<b>-</b>	<b>151,864,000,000</b>
장기차입금	5,000,000,000	12,864,000,000	-	134,000,000,000	-	151,864,000,000
<b>III. 기타비유동부채</b>	<b>2,167,556,202</b>	<b>2,446,713,920</b>	<b>-</b>	<b>176,329,045</b>	<b>-</b>	<b>4,790,599,167</b>
퇴직급여충당부채	1,403,753,213	102,020,547	-	176,329,045	-	1,682,102,805
기타비유동부채	763,802,989	2,344,693,373	-	-	-	3,108,496,362
<b>부채총계</b>	<b>13,223,808,166</b>	<b>17,217,330,499</b>	<b>-</b>	<b>168,693,568,994</b>	<b>-</b>	<b>199,134,707,659</b>
<b>순 자산</b>						
<b>I. 고정순자산</b>	<b>2,151,638,277,333</b>	<b>47,920,244,873</b>	<b>590,279,108</b>	<b>153,930,084,570</b>	<b>-</b>	<b>2,354,078,885,884</b>
<b>II. 특정순자산</b>	<b>-</b>	<b>-</b>	<b>16,427,025,557</b>	<b>-</b>	<b>-</b>	<b>16,427,025,557</b>
<b>III. 일반순자산</b>	<b>181,270,367,374</b>	<b>24,135,775,201</b>	<b>-</b>	<b>32,183,950,015</b>	<b>60,847,814,050</b>	<b>176,742,278,540</b>
<b>순자산총계</b>	<b>2,332,908,644,707</b>	<b>72,056,020,074</b>	<b>17,017,304,665</b>	<b>186,114,034,585</b>	<b>60,847,814,050</b>	<b>2,547,248,189,981</b>
<b>부채와순자산총계</b>	<b>2,346,132,452,873</b>	<b>89,273,350,573</b>	<b>17,017,304,665</b>	<b>354,807,603,579</b>	<b>60,847,814,050</b>	<b>2,746,382,897,640</b>

## 2. 재정운영보고서(기능별)

당기 : 2010년 1월 1일부터 2010년 12월 31일까지  
 전기 : 2009년 1월 1일부터 2009년 12월 31일까지

보령시

(단위: 원)

과 목	당 기					계
	일반회계	기타특별회계	기금회계	지방공기업 특별회계	내부거래	
<b>I. 비용</b>						
일반공공행정	23,464,781,117	-	-	-	9,403,600,000	14,061,181,117
공공질서및안전	5,391,304,982	-	634,559,420	-	-	6,025,864,402
교육	5,678,074,920	-	-	-	-	5,678,074,920
문화및관광	13,006,650,075	1,355,765,668	-	-	-	14,362,415,743
환경보호	12,859,616,831	-	65,851,200	16,956,260,026	-	29,881,728,057
사회복지	74,437,856,034	2,018,829,911	-	-	1,930,000,000	74,526,685,945
보건	5,157,034,152	-	25,385,000	-	-	5,182,419,152
농림해양수산	50,505,915,891	2,159,136,736	11,984,000	-	-	52,677,036,627
산업·중소기업	4,908,801,321	3,957,351,665	11,600,000	-	-	8,877,752,986
수송및교통	8,802,264,663	106,518,795	-	-	-	8,908,783,458
국토및지역개발	11,647,264,667	2,501,564,416	-	7,230,914,551	-	21,379,743,634
기타	76,395,178,895	1,207,528,538	-	-	-	77,602,707,433
<b>II. 비용총계</b>	292,254,743,548	13,306,695,729	749,379,620	24,187,174,577	11,333,600,000	319,164,393,474
<b>III. 자체조달수익</b>	68,217,030,632	3,649,285,326	332,562,503	8,143,115,682	-	80,341,994,143
지방세수익	41,351,418,760	-	-	-	-	41,351,418,760
경상세외수익	9,269,178,080	1,036,050,678	308,267,259	8,023,139,302	-	18,636,635,319
임시세외수익	17,596,433,792	2,613,234,648	24,295,244	119,976,380	-	20,353,940,064
<b>IV. 정부간이전수익</b>	327,397,926,121	6,469,102,913	-	-	-	333,867,029,034
지방교부세수익	169,580,101,000	-	-	-	-	169,580,101,000
재정보전금수익	11,749,613,000	-	-	-	-	11,749,613,000
국고보조금수익	112,354,542,016	5,335,977,077	-	-	-	117,690,519,093
시도비보조금수익	33,713,670,105	1,133,125,836	-	-	-	34,846,795,941
<b>V. 기타수익</b>	2,698,965,355	3,489,788,013	6,547,930,000	5,434,944,863	(11,333,600,000)	6,838,028,231
회계간전입금수익 <sup>20)</sup>	1,930,000,000	2,965,670,000	6,427,930,000	10,000,000	11,333,600,000	-
기타전입금수익	-	-	120,000,000	5,414,496,680	-	5,534,496,680
기부금수익	1,006,500	-	-	-	-	1,006,500
대손충당금환입	47,221,890	798,838	-	10,448,183	-	58,468,911
퇴직급여충당부채환입	-	3,936,459	-	-	-	3,936,459
기타수익	720,736,965	519,382,716	-	-	-	1,240,119,681
<b>VI. 수익총계</b>	398,313,922,108	13,608,176,252	6,880,492,503	13,578,060,545	(11,333,600,000)	421,047,051,408
<b>VII. 운영차액 (VI - II)</b>	106,059,178,560	301,480,523	6,131,112,883	(10,609,114,032)	-	101,882,657,934

## 보령시

[단위 : 원]

과 목	전 기					
	일반회계	기타특별회계	기금회계	지방공기업 특별회계	내부거래	계
<b>I. 비용</b>						
일반공공행정	18,431,320,212	1,520,670,827	-	-	(6,543,470,000)	13,408,521,039
공공질서및안전	2,485,991,013	-	177,031,922	-	(292,972,000)	2,370,050,935
교육	6,365,140,280	-	-	-	-	6,365,140,280
문화및관광	12,644,678,134	1,675,009,006	-	-	-	14,319,687,140
환경보호	16,079,252,957	-	287,630,600	15,722,105,607	(750,000,000)	31,338,989,164
사회복지	74,335,294,606	2,361,393,102	-	-	-	76,696,687,708
보건	4,939,369,437	-	35,723,000	-	-	4,975,092,437
농림해양수산	48,029,927,962	306,650,930	960,000	-	(1,000,000,000)	47,337,538,892
산업·중소기업	3,898,014,499	6,167,747,923	-	-	-	10,065,762,422
수송및교통	9,674,612,679	481,198,615	-	-	-	10,155,811,294
국토및지역개발	10,297,412,761	5,941,880,996	-	6,353,851,928	(4,194,916,000)	18,398,229,685
기타	75,156,421,998	16,132,906,640	-	-	-	91,289,328,638
<b>II. 비용총계</b>	282,337,436,538	34,587,458,039	501,345,522	22,075,957,535	(12,781,358,000)	326,720,839,634
<b>III. 자체조달수익</b>	68,281,771,832	11,855,813,275	402,521,083	7,982,246,991	-	88,522,353,181
지방세수익	40,756,610,042	-	-	-	-	40,756,610,042
경상세외수익	11,965,418,944	2,239,280,596	362,589,513	7,978,867,991	-	22,546,157,044
임시세외수익	15,559,742,846	9,616,532,679	39,931,570	3,379,000	-	25,219,586,095
<b>IV. 정부간이전수익</b>	293,544,001,750	3,119,621,945	171,014,000	-	-	296,834,637,695
지방교부세수익	150,219,953,000	-	-	-	-	150,219,953,000
재정보전금수익	8,087,750,000	-	-	-	-	8,087,750,000
국고보조금수익	102,726,395,193	2,916,624,422	-	-	-	105,643,019,615
시도비보조금수익	32,509,903,557	202,997,523	171,014,000	-	-	32,883,915,080
<b>V. 기타수익</b>	45,136,868,718	16,677,994,955	7,913,642,000	1,425,505,869	(12,781,358,000)	58,372,653,542
회계간접입금수익	22,800,000	4,194,916,000	7,913,642,000	650,000,000	(12,781,358,000)	-
지방공공기관전입금수익	-	-	-	14,442,830	-	14,442,830
대손충당금환입	29,157,524	405	-	-	-	29,157,929
퇴직급여충당부채환입	-	96,556,329	-	13,523,421	-	110,079,750
기타수익	45,084,911,194	12,386,522,221	-	747,539,618	-	58,218,973,033
<b>VI. 수익총계</b>	406,962,642,300	31,653,430,175	8,487,177,083	9,407,752,860	(12,781,358,000)	443,729,644,418
<b>VII. 운영차액 (VI - II)</b>	124,625,205,762	(2,934,027,864)	7,985,831,561	(12,668,204,675)	-	117,008,804,784

### 3. 순자산변동보고서

당기 : 2010년 1월 1일부터 2010년 12월 31일까지  
 전기 : 2009년 1월 1일부터 2009년 12월 31일까지

(단위 : 원)

과 목	보령시 당 기					
	일반회계	기타특별회계	기금회계	지방공기업 특별회계	내부거래	계
I. 기초순자산	2,332,908,644,707	72,056,020,074	17,017,304,665	186,114,034,585	60,847,814,050	2,547,248,189,981
II. 운영차액	106,059,178,560	301,480,523	6,131,112,883	(10,609,114,032)	-	101,882,657,934
III. 순자산의 증가	32,674,765,922	4,394,204,704	-	14,803,364,740	9,330,000,000	42,542,335,366
전기오류수정이익	-	-	-	-	-	-
회계기준변경에 의한 누적이익	-	-	-	-	-	-
관리전환에 의한 자산증가	146,973,500	-	-	-	-	146,973,500
기부채납에 의한 자산증가	100,000	-	-	-	-	100,000
기타순자산의 증가	32,527,692,422	4,394,204,704	-	14,803,364,740	9,330,000,000	42,395,261,866
IV. 순자산의 감소	18,736,813	365,624,589	-	-	-	384,361,402
전기오류수정손실	-	-	-	-	-	-
회계기준변경에 의한 누적손실	-	-	-	-	-	-
관리전환에 의한 자산감소	-	-	-	-	-	-
양여·기부로생긴자산감소	18,736,813	-	-	-	-	18,736,813
기타순자산의 감소	-	365,624,589	-	-	-	365,624,589
V. 기말순자산 ( I + II + III - IV )	2,471,623,852,376	76,386,080,712	23,148,417,548	190,308,285,293	70,177,814,050	2,691,288,821,879


## 보령시

[단위 : 원]

과 목	전 기					
	일반회계	기타특별회계	기금회계	지방공기업 특별회계	내부거래	계
I. 기초순자산	2,120,714,281,704	76,269,613,829	9,052,199,679	177,201,675,047	49,637,814,050	2,333,599,956,209
II. 운영차액	124,625,205,762	(2,934,027,864)	7,985,831,561	(12,668,204,675)	-	117,008,804,784
III. 순자산의 증가	94,667,692,103	330,160,450	-	21,580,564,213	11,210,000,000	105,368,416,766
전기오류수정이익	-	-	-	-	-	-
회계기준변경에 의한 누적이익	-	-	-	-	-	-
관리전환에 의한 자산증가	1,000	-	-	-	-	1,000
기부채납에 의한 자산증가	-	-	-	-	-	-
기타순자산의 증가	94,667,691,103	330,160,450	-	21,580,564,213	11,210,000,000	105,368,415,766
IV. 순자산의 감소	7,098,534,862	1,609,726,341	20,726,575	-	-	8,728,987,778
전기오류수정손실	-	-	-	-	-	-
회계기준변경에 의한 누적손실	-	-	-	-	-	-
관리전환에 의한 자산감소	-	40,095,000	-	-	-	40,095,000
양여·기부로생긴자산감소	775,212,700	-	-	-	-	775,212,700
기타순자산의 감소	6,323,322,162	1,569,631,341	20,726,575	-	-	7,913,680,078
V. 기말순자산 ( I + II + III - IV )	2,332,908,644,707	72,056,020,074	17,017,304,665	186,114,034,585	60,847,814,050	2,547,248,189,981



### Ⅲ. 재무제표에 대한 주석



## 1. 주요 회계정책

보령시가 재무보고서 작성을 위하여 채택한 회계정책은 지방회계기준과 일관성을 가지고 있으며, 세부적인 회계처리와 관련된 사항은 ‘지방자치단체 재무회계 운영규정’(이하 “운영규정”)을 중요성의 관점에 따라 준수하였습니다.

재무보고서의 작성을 위하여 채택한 회계정책 중 중요한 것은 다음과 같습니다.

### 1-1. 지방공기업특별회계의 회계처리기준

지방공기업특별회계는 지방회계기준을 적용하지 않으며, 재무보고서에 표시된 지방공기업특별회계의 수치는 지방공기업법 등에서 정하는 기준에 따라 작성된 재무제표를 통합한 것입니다. 이 때 지방공기업특별회계 재무제표의 과목과 지방회계기준의 과목이 불일치하는 것은 지방회계기준의 적절한 과목으로 재분류한 것이며, 그렇지 않은 경우에는 지방공기업특별회계의 과목체계를 준용하여 표시하였습니다. 한편, 지방공기업특별회계의 과목 체계에 의한 원가정보는 재무제표에 대한 주석26에 제시하였습니다.

### 1-2. 지방회계기준 시행일 현재의 자산·부채 평가

지방회계기준 시행일인 2007년 1월 1일 현재의 자산·부채는 지방회계기준 부칙 제2조에 따라 행정안전부장관이 정하는 바에 따라 평가하였습니다. 평가시 2006년 1월 1일 이전에 취득한 토지와 입목은 모두 대체평가 방법을 적용하였으며, 나머지 자산은 취득원가로 평가하는 것을 원칙으로 하되 취득원가를 확인할 수 없거나 취득원가 확인에 과도한 노력과 비용이 소모되는 자산에 대하여는 대체평가방법에 따라 평가하였습니다. 한편, 지방공기업특별회계는 2007년 1월 1일 이전부터 발생주의 회계원리에 의한 재무제표를 작성하여 왔기 때문에 별도의 대체평가방법을 적용하지 않고 이미 작성된 2006년 12월 31일 현재의 대차대조표상의 가액으로 평가하였습니다.

### 1-3. 출납폐쇄기간 중 발생한 자금거래의 회계처리

2010년 12월 31일(이하 “회계연도 종료일”) 경과후 지방재정법 제8조에 의한 출납폐쇄기한인 2월 말일까지의 기간(이하 “출납폐쇄기한”) 중에 발생한 자금의 출납 거래는 2010 회계연도의 거래로 회계처리 합니다. 따라서 회계연도 종료일 현재의 재정상태보고서상 자산·부채는 출납폐쇄기간 동안 발생한 거래가 반영된 후의 수치로 표시됩니다. 출납폐쇄기한 중에 발생한 거래의 내역은 재무제표에 대한 주석22에 제시하였습니다.

### 1-4. 내부거래

내부거래는 일반회계, 기타특별회계, 기금회계 간의 자금의 진출입, 출자 등 지방자치단체내의 거래를 말합니다. 보령시는 재무제표 작성시 내부거래를 상계·제거하여 표시하고 있습니다. 내부거래의 내역은 재무제표에 대한 주석20에 제시하였습니다.

### 1-5. 수익인식기준

#### 가. 교환거래

교환거래에 의한 수익은 재화나 용역의 제공의 반대급부로 발생하는 사용료, 수수료 등으로, 재화를 판매하는 경우에는 판매하여 인도하는 시점에, 용역을 제공하는 경우에는 용역의 제공이 완료된 시점에 수익창출활동이 완료되고 그 금액을 합리적으로 측정할 수 있는 것으로 보아 각각 수익을 인식합니다.

#### 나. 비교환거래

비교환거래에 의한 수익은 지방세, 보조금, 기부금 등으로 해당 수익에 대한 청구권이 발생하고 그 금액을 합리적으로 측정할 수 있을 때 인식합니다.

지방세수익(비교환거래에서 발생하는 임시세외수익의 경우 지방세수익에 준하여 인식합니다)은 보령시가 과세표준과 세액을 조사 결정하여 징수결의하는 시점에 수익을 인식합니다.

청부간이전수익은 중앙정부 및 충청남도가 보령시에 대하여 행정을 수행하는데 소요되는 경비를 지원·보조·분담하기 위해 교부하는 자금으로 교부확정일을 기준으로 수익을 인식합니다.

### 1-6. 재정자금의 표시

회계연도종료일 현재 보령시가 보유하고 있는 현금, 예금 등의 자금(이하 “재정자금”)은 취득(가입)시점과 만기에 따라 현금및현금성자산, 단기금융상품, 장기금융상품으로 분류됩니다.

현금및현금성자산은 현금, 금융기관에서 즉시 인출이 가능하여 현금과 동등하다고 인정되는 보통예금, 자유저축예금 등 요구불예금 및 취득(가입)시점에 만기가 3개월 이내인 금융상품(정기예금, 정기적금, 환매채 등)을 말합니다.

현금및현금성자산에 포함되지 않는 금융상품으로서 회계연도 종료일 현재 만기가 1년 이내인 것을 단기금융상품으로 계상하고 있으며, 만기가 1년을 초과하는 것은 장기금융상품으로 계상하고 있습니다.

한편, 회계연도종료일 현재 보령시의 재정자금은 출납폐쇄기간 동안 발생한 자금 거래가 반영된 후의 수치입니다.

### 1-7. 미수세금 등의 평가

미수세금, 미수세외수입금, 장단기융자금 등의 채권은 세목별(장단기융자금의 경우 종류별)로 과년도와 현년도 구분, 과거 결손처분 경험률을 고려하여 산정된 회수가 불가능할 것으로 추정되는 금액을 대손충당금으로 설정하고 이를 미수세금 등의 채권에서 차감하는 형식으로 표시하고 있습니다. 한편, 채권 중 중앙정부 또는 타지방자치단체에 대한 채권인 미수징수교부금, 미수정부간이전수익 등에 대하여는 대손충당금을 설정하지 않고 있습니다.

### 1-8. 재고자산의 평가

재고자산은 구입가액에 부대비용을 더하고 이에 선입선출법을 적용하여 산정한 가액을 취득원가로 하여 평가하고 있습니다.

재고자산의 진부화, 물리적인 손상 및 시장가치의 급격한 하락 등의 원인으로 인하여 당해 재고자산의 회수가능가액이 장부가액에 미달하고 그 미달액이 중요한 경우에는 이를 장부가액에서 직접 차감하여 회수가능가액으로 조정하고 있습니다.

## 1-9. 장기투자증권의 평가

장기투자증권은 매입가격에 부대비용을 더하고 이에 종목별로 총평균법을 적용하여 산정한 취득원가로 평가하고 있습니다. 장기투자증권 취득 후 시장가치의 급격한 하락, 피투자회사의 완전자본잠식 등의 원인으로 인하여 당해 장기투자증권의 회수가능가액이 장부가액에 미달하고 그 미달액이 중요한 경우에는 이를 장부가액에서 직접 차감하여 회수가능가액으로 조정하고 있습니다.

## 1-10. 일반유형자산 등

### 가. 재무제표 표시

유형자산은 그 사용목적에 따라 일반유형자산, 주민편의시설 및 사회기반시설로 구분하여 표시하고 있습니다. 일반유형자산은 공공서비스의 제공을 위하여 사용되는 자산을 말하며, 주민편의시설은 주민의 편의를 위하여 사용되는 자산을 말합니다. 한편 사회기반시설은 초기에 대규모 투자가 필요하고 파급효과가 장기간에 걸쳐 나타나는 지역사회의 기반적인 자산을 말합니다.

주민편의시설과 사회기반시설은 건설중인자산을 제외한 토지, 입목, 건물, 구축물, 기계장치, 집기비품, 차량운반구 등의 성격을 가진 개별자산을 해당 주민편의시설(예: 도서관) 및 사회기반시설(예: 도로)에 각각 일괄하여 표시하였습니다.

### 나. 평 가

유형자산은 당해 자산의 건설원가나 매입가액에 부대비용을 더한 취득원가로 평가하고 있으며, 교환, 기부채납, 관리전환, 기타 무상으로 취득한 자산의 가액은 공정가액을 취득원가로 하고 있습니다.

한편, 유형자산 취득 후 진부화, 물리적인 손상 및 시장가치의 급격한 하락 등의 원인으로 인하여 당해 자산의 회수가능가액이 장부가액에 미달하고 그 미달액이 중요한 경우에는 이를 장부가액에서 직접 차감하여 회수가능가액으로 조정하고 있습니다.

### 다. 감가상각

유형자산은 추정 내용연수에 따라 정액법에 의하여 계산된 감가상각누계액을 차감하여 표시하고 있습니다. 유형자산 감가상각시 적용된 각 자산별 내용연수는 다음과 같으며, 물품관리지침에 규정된 것은 물품관리지침을 준용하고 있습니다. 유형자산 감가상각시 적용된 각 자산별 내용연수는 다음과 같으며, 물품관리지침에 규정된 것은 물품관리지침을 준용하고, 지방공기업특별회계의 유형자산은 지방공기업법시행규칙에서 정하는 내용연수를 준용하고 있습니다.

구 분	내 역	내용연수
건물·건축물	철골 철근콘크리트조, 철근콘크리트조, 석조, 연와석조, 철골조인 것	40년
	연와조, 블록조, 콘크리트조, 토조, 토벽조, 목조, 목골모르타르조, 기타의 구조인 것	20년
	상수도사업특별회계의 것	10년~30년
	하수도사업특별회계의 것	20년~30년
	위에 속하지 않는 소규모 건축물	5년
기계장치	물품관리지침에 규정된 것	물품관리지침 준용
	상수도사업특별회계의 것	15년
	하수도사업특별회계의 것	15년
	공영개발사업특별회계의 것	5년
	위에 속하지 않는 기계장치	5년
차량운반구	물품관리지침에 규정된 것	물품관리지침 준용
	선박 및 항공기	12년
	위에 속하지 않는 차량운반구	5년
집기비품	물품관리지침에 규정된 것	물품관리지침 준용
	위에 속하지 않는 집기비품	5년
기 타	위에 속하지 않는 기타의 유형자산	5년

## 라. 감가상각 제외 유형자산

사회기반시설 중 유지보수를 통하여 현상이 유지되며 효율적인 사회기반시설 관리 시스템 등을 갖추고 있어 취득후 지속적인 사회기반시설의 유지보수 지출을 통하여 사회기반시설의 공공서비스잠재력을 취득 당시와 동일한 수준으로 유지시킬 수 있다고 판단되는 자산인 도로, 하천부속시설, 농로·소류지·방조제 등의 농수산기반시설, 사방댐 등의 댐, 마을안길·마을광장 포장 등의 기타사회기반시설 등은 감가상각 대상에서 제외하고 있습니다.

## 마. 취득 또는 완성 후의 지출

유형자산을 취득한 이후의 유지보수 중 당해 자산의 내용연수를 연장시키거나 가치를 실질적으로 증가시키는 지출은 당해 자산의 취득원가에 가산되며, 능률유지 또는 손상부위의 원상회복을 위한 지출은 발생한 기간의 비용으로 처리됩니다. 한편 감가상각 대상에서 제외된 사회기반시설에 대한 유지보수 지출은 전부 발생한 기간의 비용으로 처리합니다.

## 1-11. 무형자산의 평가

무형자산은 당해 자산의 개발원가나 매입가액에 부대비용을 더한 취득원가로 평가하고 있으며, 추정 내용연수에 따라 정액법에 의하여 계산된 상각액을 직접 차감하여 표시하고 있습니다.

무형자산의 내용연수는 독점적·배타적인 권리를 부여하는 관계 법령이나 계약에서 정한 경우를 제외하고는 20년을 넘을 수 없으며, 감가상각시 각 자산별로 적용하고 있는 내용연수는 다음과 같습니다. 다만 용익물권 중 전세권과 구분지상권(존속기간이 사실상 영구인 것에 한함)은 감가상각하지 않습니다.

구 분	내 역	내용연수
지적재산권	의장권, 실용신안권, 상표권	5년
	특허권	10년
	저작권	저작권 보호기간
컴퓨터소프트웨어	전산소프트웨어 구입비 및 개발비	3년
용익물권	지상권, 구분지상권(존속기간이 유한한 것)	용익물권 존속기간

한편, 무형자산의 진부화, 시장가치의 급격한 하락 등의 원인으로 인하여 당해 자산의 회수가능가액이 장부가액에 미달하고 그 미달액이 중요한 경우에는 이를 장부가액에서 직접 차감하여 회수가능가액으로 조정하고 있습니다.

## 1-12. 퇴직급여충당부채

공무원연금법의 적용을 받는 지방공무원을 제외한 일용인부, 예술단원, 운동부원 중 1년 이상 근속한 인원이 일시에 퇴직할 경우 근로기준법 및 근로자퇴직급여보장법에 따라 지급해야 하는 퇴직금에 상당하는 퇴직금추계액을 말하며, 종전 국민연금법의 규정에 의하여 종업원이 퇴직할 경우 지급할 퇴직금의 일부를 국민연금관리공단에 납부한 것과 종업원의 수급권을 보장하는 종업원 퇴직보험 등에 가입한 예치금을 차감한 것입니다.

## 1-13. 관리책임자산

### 가. 정 의

관리책임자산이란 유산자산, 자연자원 등과 같이 합리적인 가치측정이 어렵고 보존을 위한 비용만 발생하며, 처분의 대상이 되지 않는 자산이나 회계실체가 반드시 책임있게 관리할 책무가 있는 자산을 말합니다.

관리책임자산 중 유산자산은 생산 또는 소비의 목적으로 사용되지 않고 가치의 저장을 목적으로 보유하는 자산으로 유적, 예술작품, 문화재, 역사적 문서, 문화적으로 중요한 건물 등을 들 수 있습니다.

관리책임자산 중 자연자원은 지하자원, 산림자원, 수자원 등 미개발상태의 자원으로 석탄 및 석유매장량, 공원(동물원)에서 보유하고 있는 동물 등을 들 수 있습니다.

### 나. 회계처리 등

관리책임자산은 자산의 정의에는 부합되지만 그 금액을 신뢰성 있게 측정하기 어려운 점 등을 고려하여 금액의 측정가능성 여부에 관계없이 자산으로 인식하지 않고 있습니다. 관리책임자산의 내역은 필수보충정보에 제시되어 있습니다.



## 1-14. 우발상황의 회계처리

우발상황은 미래에 어떤 사건이 발생하거나 발생하지 아니함으로 인하여 궁극적으로 확정될 손실 또는 이익으로서 발생여부가 불확실한 현재의 상태 또는 상황을 말하며, 우발상황에는 진행 중인 소송사건, 채무에 대한 지급보증, 배상책임 등이 포함되며 다음과 같이 회계처리합니다.

- ① 재정상태보고서일 현재 우발손실의 발생이 확실하고 그 손실금액을 합리적으로 추정할 수 있는 경우 : 우발손실을 재무제표에 반영하고 그 내용을 주석으로 표시
- ② 재정상태보고서일 현재 우발손실의 발생이 확실하지 아니하거나 우발손실의 발생은 확실하지만 그 손실금액을 합리적으로 추정할 수 없는 경우 : 우발상황의 내용, 우발손실에 따른 재무적 영향을 주석으로 표시
- ③ 우발이익의 발생이 확실하고 그 이익금액을 합리적으로 추정할 수 있는 경우 : 우발상황의 내용을 주석으로 표시

## 1-15. 리스회계

### 가. 금융리스와 운용리스의 분류

리스는 리스자산의 소유에 따른 위험과 효익이 실질적으로 보령시에 이전되는 경우에는 금융리스로 분류하고 그 외의 경우에는 운용리스로 분류합니다.

### 나. 금융리스의 회계처리

금융리스의 경우 리스자산의 공정가액과 기본리스료를 내재이자율로 할인하여 계산된 금액 중 낮은 금액을 리스자산으로 계상하고 동액에 대하여 부채로 계상하고 있습니다. 또한 기본리스료의 지급은 리스부채의 원금상환액과 리스이자비용으로 구분하고, 리스이자비용은 매기간 리스부채잔액에 대한 비율이 동일하도록 유효이자율법에 의하여 배분하고 있습니다.

### 다. 운용리스의 회계처리

운용리스의 경우에는 기본리스료를 리스기간에 걸쳐 균등하게 배분된 금액을 비용으로 계상하고 있습니다.

## 1-16. 외화자산 및 부채의 평가

화폐성 외화자산과 화폐성 외화부채는 회계연도 종료일 현재의 적절한 환율로 평가한 가액을 재정상태보고서 가액으로 하며, 비화폐성 외화자산과 비화폐성 외화부채는 당해 자산을 취득하거나 당해 부채를 부담한 당시의 적절한 환율로 평가한 가액을 재정상태보고서 가액으로 함을 원칙으로 합니다.

## 1-17. 회계변경 및 오류수정의 회계처리

### 가. 회계변경

회계정책의 변경에 따른 영향은 해당 회계연도 재정상태보고서의 순자산에 반영하되 회계정책의 변경에 따른 누적효과를 합리적으로 추정하기 어려운 경우에는 회계정책의 변경에 따른 영향을 해당 회계연도와 그 회계연도 후의 기간에 반영하도록 하며, 회계추정의 변경에 따른 영향은 해당 회계연도 후의 기간에 미치는 것으로 하고 있습니다.

한편, 회계정책 또는 회계추정을 변경한 경우에는 그 변경내용, 변경사유 및 변경이 해당 회계연도의 재무제표에 미치는 영향을 주석으로 표시하고 있습니다.

### 나. 오류수정

오류의 수정은 전년도 이전에 발생한 회계기준적용의 오류, 추정의 오류, 계정분류의 오류, 계산상의 오류, 사실의 누락 및 사실의 오용 등을 수정하는 것으로서 다음과 같이 구분하여 회계처리하고 있습니다.

- ① 중대한 오류 : 오류가 발생한 회계연도 재정상태보고서의 순자산에 반영하고, 관련된 계정잔액을 수정하고 그 내용을 주석으로 표시합니다. 또한 중대한 오류를 수정함에 따라 비교재무제표를 작성할 때에는 중대한 오류의 영향을 받는 회계기간의 재무제표 항목을 다시 작성하고 그 내용을 주석으로 표시합니다.
- ② 중대하지 않은 오류 : 해당 회계연도의 재정운영보고서에 반영하고 그 내용을 주석으로 표시합니다.

### 1-18. 회계처리특례

행정활동과 관련된 비용산출을 위한 계산과 배부기준(지방회계기준 제29조제3항), 현금흐름보고서(지방회계기준 제35조) 및 채권채무의 현재가치평가(지방회계기준 제56조)는 지방회계기준 부칙에 따라 행정안전부장관이 정하는 회계연도부터 적용합니다.

## 2. 재정자금의 세부내역

### 2-1. 회계별 세부내역

[단위: 원]

구분	내역	일반회계	기타 특별회계	기금	지방공기업 특별회계	계
현금및현금성자산 (A)	보통예금, 정기예적금 등	26,091,046,534	9,580,809,309	626,507,949	16,415,760,983	52,714,124,775
단기금융상품 (B)	정기예금, 정기적금 등	82,000,000,000	8,910,000,000	10,292,546,320	300,000,000	101,502,546,320
장기금융상품 (C)	정기예금, 정기적금 등	7,000,000,000	-	-	-	7,000,000,000
계(A+B+C)		115,091,046,534	18,490,809,309	10,919,054,269	16,715,760,983	161,216,671,095

### 2-2. 예산회계의 재정자금 구분

[단위: 원]

구분	일반회계	기타 특별회계	기금	지방공기업 특별회계	계	
재정자금(세계잉여금) 총액(A)	115,091,046,534	18,490,809,309	10,919,054,269	16,715,760,983	161,216,671,095	
이월금(B)	명시이월비	43,447,461,548	682,432,000	-	833,465,000	44,963,358,548
	사고이월비	8,677,757,490	408,131,334	-	565,742,000	9,651,630,824
	계속비	26,006,876,754	7,286,597,690	-	10,400,064,000	43,693,538,444
	보조금집행잔액	4,794,029,687	613,580,829	-	114,978,510	5,522,589,026
순세계잉여금(A-B)	32,164,921,055	9,500,067,456	10,919,054,269	4,801,511,473	57,385,554,253	

### 3. 미수세금 및 미수세금대손충당금의 세부내역

[단위: 원]

구 분		채권금액(A)	대손설정율(%)	대손충당금(B)	장부가액(A-B)
보 통 세	주민세	520,280,380	43%	221,530,299	298,750,081
	재산세	1,098,997,390	13%	147,785,476	951,211,914
	자동차세	2,050,777,590	10%	207,142,892	1,843,634,698
	농업소득세	700,700	1%	7,007	693,693
	지방소득세	316,506,520	39%	124,198,424	192,308,096
	소 계	3,987,262,580	18%	700,664,098	3,286,598,482
목 적 세	도시계획세	150,551,910	19%	28,398,908	122,153,002
	소 계	150,551,910	19%	28,398,908	122,153,002
계		4,137,814,490	18%	729,063,006	3,408,751,484

### 4. 미수세외수입금 및 대손충당금의 세부내역

#### 4-1. 미수세외수입금

[단위: 원]

구 분	일반회계	기타특별회계	기금	지방공기업 특별회계	내부거래	계
재산임대료수익	126,827,560	4,927,030	-	-	-	131,754,590
사용료수익	172,355,080	249,470	-	763,768,859	-	936,373,409
수수료수익	293,400	-	-	-	-	293,400
사업수익	404,500	402,507,594	-	-	-	402,912,094
부담금	123,957,530	-	-	-	-	123,957,530
변상금및위약금	86,942,850	-	-	-	-	86,942,850
과태료	950,418,590	685,664,240	-	-	-	1,636,082,830
과징금및이행강제금	4,794,754,420	-	-	-	-	4,794,754,420
이자수익	-	71,649,270	-	-	-	71,649,270
기타임시세외수익	113,027,800	-	-	-	-	113,027,800
계	6,368,981,730	1,164,997,604	-	763,768,859	-	8,297,748,193

### 4-2. 대손충당금

[단위: 원]

구 분	금액(A)	대손설정율(%)	대손충당금(B)	장부가액(A-B)
미수재산임대료수익	131,754,590	1%	1,317,546	130,437,044
미수사용료수익	936,373,409	13%	121,291,346	815,082,063
미수수료수익	293,400	1%	2,934	290,466
미수사업수익	402,912,094	1%	4,029,121	398,882,973
미수부담금	123,957,530	1%	1,239,575	122,717,955
미수변상금및위약금	86,942,850	1%	869,429	86,073,421
미수과태료	1,636,082,830	1%	16,360,828	1,619,722,002
미수과징금및이행강제금	4,794,754,420	1%	47,947,544	4,746,806,876
미수이자수익	71,649,270	1%	716,493	70,932,777
미수기타임시세외수익	113,027,800	1%	1,130,278	111,897,522
계	8,297,748,193		194,905,094	8,102,843,099

### 5. 장 · 단기용자금의 세부내역

#### 5-1. 원 금

[단위: 원]

구 분		일반회계	기타 특별회계	기금	지방 공기업	내부 거래	계
민간 용자금	단기민간용자금	20,500,000	124,602,530	-	-	-	145,102,530
	장기민간용자금	2,832,079,425	2,905,343,190	1,294,400,000	-	-	7,031,822,615
	소 계	2,852,579,425	3,029,945,720	1,294,400,000	-	-	7,176,925,145
학자금위탁대여금		4,710,245,000	-	-	-	-	4,710,245,000
계		7,562,824,425	3,029,945,720	1,294,400,000	-	-	11,887,170,145

#### 5-2. 민간용자금 관련 이자

[단위: 원]

구 분	일반회계	기타 특별회계	기금	지방공기업 특별회계	내부거래	계
미수이자수익	-	71,649,270	-	-	-	71,649,270
일반미수금	-	-	-	4,960,580	-	4,960,580
계	-	71,649,270	-	4,960,580	-	76,609,850

### 6. 재고자산의 세부내역

[단위: 원]

구 분		일반회계	기타 특별회계	기금	지방공기업특별회계	계
판 매 용 재고자산	분양용 토지·건물	-	-	-	195,426,079,795	195,426,079,795
	쓰레기봉투	40,925,880	336,660,440	-	-	377,586,320
	기타	-	-	-	-	-
저장품		7,845,320	-	-	19,659,578	27,504,898
잔 액		48,771,200	336,660,440	-	195,445,739,373	195,831,171,013

### 7. 기타유동자산의 세부내역

[단위: 원]

구 분	일반회계	기타특별회계	기금	지방공기업 특별회계	내부 거래	계
선급금	-	-	-	15,794,000	-	15,794,000
일반미수금	-	-	-	4,960,580	-	4,960,580
일반미수금대손충당금	-	-	-	(4,960,580)	-	(4,960,580)
미수수익	2,919,219,178	110,636,547	156,304,331	23,669,574	-	3,209,829,630
선급비용	51,002,805	1,942,709	-	-	-	52,945,514
세입세출외단기보관현금	2,406,727,847	-	-	110,527,414	-	2,517,255,261
계	5,376,949,830	112,579,256	156,304,331	149,990,988	-	5,795,824,405

## 8. 장기투자증권

### 8-1. 장기투자증권의 세부내역

(단위: 천원)

구 분		피투자회사명	지분율	취득원가	장부가액	비고
일반 회계	투자주식	(주)대천리조트	33.33%	21,000,000	21,000,000	
	출자금	보령시시설관리공단	100.0%	300,000	300,000	

### 8-2. 출자금 및 투자주식 발행 피투자기관의 요약 재무정보

(단위: 천원)

구 분		피투자기관 재무상태			피투자기관 경영성과		
		총자산	총부채	자기자본	총수익	총비용	당기순이익
투자주식	(주)대천리조트	81,074,860	21,039,736	60,035,124	216,845	2,358,084	(2,141,239)
출자금	시설관리공단	693,474	393,474	300,000	3,533,727	3,533,727	-

## 9. 기타투자자산의 세부내역

(단위: 원)

구 분	일반회계	기타 특별회계	기금	지방공기업 특별회계	내부거래	계
회원권	418,047,000	-	-	-	-	418,047,000
공기업특별회계 자본전출금	60,177,814,050	-	10,000,000,000	-	70,177,814,050	-
계	60,595,861,050	-	10,000,000,000	-	70,177,814,050	418,047,000

## 10. 유형자산 등에 포함된 토지의 내역

[단위: 원]

구 분	일반회계	기타 특별회계	기금	지방공기업특별 회계	계
일반유형자산	243,072,581,533	7,276,207,270	55,729,850	171,841,790	250,576,360,443
주민 편의 시설	도서관	1,105,808,000	-	-	1,105,808,000
	주차장	45,750,217,300	-	-	45,750,217,300
	공원	36,454,749,623	487,720,828	-	36,942,470,451
	박물관	484,883,300	-	-	484,883,300
	문화및관광시설	29,739,677,960	-	-	29,739,677,960
	체육시설	8,787,461,430	-	-	8,787,461,430
	사회복지시설	3,958,737,700	18,720,000	-	3,977,457,700
	의료시설	1,463,567,380	-	-	1,463,567,380
	기타주민편의시설	12,038,189,880	-	-	12,038,189,880
	소계	139,783,292,573	506,440,828	-	-
사회 기반 시설	도로	584,211,721,632	6,109,969,020	-	590,321,690,652
	상수도시설	649,917,430	-	1,593,845,710	2,243,763,140
	수질정화시설	2,576,970,360	-	1,409,817,590	3,986,787,950
	하천부속시설	10,475,806,850	-	48,892,980	10,524,699,830
	폐기물처리시설	5,672,254,740	-	-	5,672,254,740
	재활용시설	238,929,720	-	-	238,929,720
	농수산기반시설	4,653,998,520	1,790,000	-	4,655,788,520
	기타사회기반시설	1,498,554,270	710,035,210	-	2,208,589,480
	소계	609,978,153,522	6,821,794,230	48,892,980	3,003,663,300
계	992,834,027,628	14,604,442,328	104,622,830	3,175,505,090	1,010,718,597,876



## 11. 일반유형자산에 포함된 일반재산의 내역

[단위: 원]

구 분	일반회계	기타 특별회계	기금	지방공기업 특별회계	계
일반재산 토지	20,023,996,490	-	-	-	20,023,996,490
토지를 제외한 일반재산	571,612,662	-	-	-	571,612,662
차감: 감가상각누계액	(340,486,886)	-	-	-	-
계	20,255,122,266	-	-	-	20,255,122,266

## 12. 감가상각대상에서 제외된 상각자산의 내역

### 12-1. 자산의 세부내역

[단위: 원]

구 분	일반회계	기타 특별회계	기금	지방공기업 특별회계	계
도로	586,020,685,829	489,261,090	-	-	586,509,946,919
하천부속시설	45,680,809,204	274,301,010	304,526,390	-	46,259,636,604
농수산기반시설	17,671,913,700	13,392,544,470	-	-	31,064,458,170
기타사회기반시설	143,709,812,770	13,027,124,412	92,488,290	-	156,829,425,472
계	793,083,221,503	27,183,230,982	397,014,680	-	820,663,467,165

### 12-2. 수선유지비용의 세부내역

[단위: 원]

구 분	일반회계	기타 특별회계	기금	지방공기업 특별회계	계
도로	1,515,258,190	24,783,200	-	-	1,540,041,390
상수도시설	15,973,920	13,940,000	29,070,000	-	58,983,920
수질정화시설	501,435,030	-	-	2,493,933,460	2,995,368,490
하천부속시설	3,170,092,890	-	-	-	3,170,092,890
폐기물처리시설	658,564,660	-	-	-	658,564,660
농수산기반시설	378,392,750	8,504,270	182,120,610	-	569,017,630
어항 및 항만시설	656,551,190	-	-	-	656,551,190
기타사회기반시설	1,691,746,050	112,294,970	65,251,000	-	1,869,292,020
계	8,588,014,680	159,522,440	276,441,610	2,493,933,460	11,517,912,190

### 13. 보증금의 세부내역

[단위: 원]

구 분	일반회계	기타 특별회계	기금	지방공기업 특별회계	계
임차보증금	183,782,000	-	-	-	183,782,000
전신전화가입권	18,162,000	324,000	-	1,866,000	20,352,000
기타보증금	30,000,000	-	-	-	30,000,000
계	231,944,000	324,000	-	1,866,000	234,134,000

### 14. 무형자산의 세부내역

[단위: 원]

구 분	일반회계	기타 특별회계	기금	지방공기업 특별회계	계
지적재산권	55,547	-	-	103,700,000	103,755,547
전산소프트웨어	2,083,754,833	4,649,977	-	182,004,000	2,270,408,810
용역물권	258,870,000	-	-	-	258,870,000
계	2,342,680,380	4,649,977	-	285,704,000	2,633,034,357

### 15. 기타유동부채의 세부내역

[단위: 원]

구 분	일반회계	기타 특별회계	기금	지방공기업 특별회계	내부거래	계
일반미지급금	3,734,010,199	613,566,087	-	46,264,160	-	4,393,840,446
선수수익	-	-	-	56,201,000	-	56,201,000
단기예수보관금	2,406,727,847	-	-	110,527,414	-	2,517,255,261
일반미지급비용	-	-	-	874,942,464	-	874,942,464
유동성장기미지급금	112,850,780	-	-	-	-	112,850,780
기타	-	-	-	46,363,163,515	-	46,363,163,515
계	6,253,588,826	613,566,087	-	47,451,098,553	-	54,318,253,466

## 16. 장기차입금의 세부내역

### 16-1. 회계별 세부내역

[단위: 원]

구분	일반회계	기타 특별회계	기금	지방공기업 특별회계	계
공공자금관리기금	5,000,000,000	3,000,000,000	-	-	8,000,000,000
재특자금	-	-	-	1,200,000,000	1,200,000,000
일반차입금	-	-	-	15,000,000,000	15,000,000,000
지역개발기금	-	16,464,000,000	-	117,800,000,000	134,264,000,000
계	5,000,000,000	19,464,000,000	-	134,000,000,000	158,464,000,000
차감 : 유동성대체액	-	-	-	1,200,000,000	1,200,000,000
유동성 대체후 잔액	5,000,000,000	19,464,000,000	-	132,800,000,000	157,264,000,000

### 16-2. 차입금별 차입조건외 세부내역

[단위: 원]

구분		사업명	이자율 (%)	차입처	상환 조건	회계연도말 상환잔액
일반 회계	공공자금관리기금	공공자금관리	4.85%	한국은행	5년/10년상환	5,000,000,000
	소계					5,000,000,000
기타 특별 회계	지역개발기금	주포제2농공단지조성	3.50%	농협	5년/10년상환	9,864,000,000
	지역개발기금	청소농공단지조성	3.50%	지역개발기금	5년/10년상환	6,600,000,000
	한국은행(공공자금)	청소농공단지조성	4.85%	한국은행	5년/10년상환	3,000,000,000
	소계					19,464,000,000
지방 공기업 특별 회계	지역개발기금	해수욕장관광지개발	3.50%	충청남도	5년/10년상환	2,700,000,000
		해수욕장관광지개발	3.50%	충청남도	5년/10년상환	5,000,000,000
		해수욕장관광지개발	3.50%	충청남도	5년/10년상환	5,000,000,000
		해수욕장관광지개발	3.50%	충청남도	5년/10년상환	5,000,000,000
		해수욕장관광지개발	3.50%	충청남도	5년/10년상환	55,000,000,000
		해수욕장관광지개발	3.50%	충청남도	5년/10년상환	35,000,000,000
		해수욕장관광지개발	3.50%	충청남도	5년/10년상환	10,000,000,000
		창동배수지 확장	4.50%	충청남도	5년/10년상환	100,000,000
	농협대출	해수욕장관광지개발	5.53%	농협	5년/10년상환	15,000,000,000
	재특자금	해수욕장관광지개발	4.50%	한국은행	5년/10년상환	1,200,000,000
	소계					134,000,000,000
계					158,464,000,000	

### 16-3. 향후 5년간 차입금 상환스케줄

[단위: 원]

구 분	일반회계	기타 특별회계	기금	지방공기업 특별회계	계
2011년	-	-	-	1,300,000,000	1,300,000,000
2012년	-	-	-	7,600,000,000	7,600,000,000
2013년	-	-	-	11,100,000,000	11,100,000,000
2014년	-	536,400,000	-	13,600,000,000	14,136,400,000
2015년 이후	5,000,000,000	18,927,600,000	-	100,400,000,000	124,327,600,000
계	5,000,000,000	19,464,000,000	-	134,000,000,000	158,464,000,000

### 17. 퇴직급여충당부채의 세부내역

[단위: 원]

구 분	일반회계	기타 특별회계	기금	지방공기업 특별회계	계
설정대상인원수(명)	176	9	-	18	203
전년도말퇴직금추계액(A)	1,427,757,213	101,194,645	-	176,329,045	1,705,280,903
당기 퇴직금지급액(B)	709,627,470	393,645	-	93,261,113	806,825,042
당기 퇴직급여설정액(C)	932,398,001	13,508,934	-	60,017,056	1,005,923,991
계(A-B+C)	1,650,527,744	110,767,120	-	143,084,988	1,904,379,852
차감 : 퇴직금전환금및예치금	34,775,220	-	-	-	34,775,220
차감잔액	1,615,752,524	110,767,120	-	143,084,988	1,869,604,632

### 18. 기타비유동부채의 세부내역

[단위: 원]

구 분	일반회계	기타 특별회계	기금	지방공기업 특별회계	계
장기예수보증금	296,536,772	-	-	-	296,536,772
장기선수수익	-	-	-	-	-
장기미지급금	96,969,363	-	-	-	96,969,363
기타	-	-	-	-	-
차감잔액	393,506,135	-	-	-	393,506,135

### 19. 순자산의 세부내역

[단위: 원]

구분	일반회계	기타 특별회계	기금	지방공기업 특별회계	내부거래	계	
순자산총계(A)	2,471,623,852,376	76,386,080,712	23,148,417,548	190,308,285,293	70,177,814,050	2,691,288,821,879	
시설 투자액	일반유형자산	312,818,967,664	9,511,050,683	171,274,781	2,846,789,123	-	325,348,082,251
	주민편의시설	260,757,992,097	8,094,654,479	55,455,517	-	-	268,908,102,093
	사회기반시설	1,688,777,608,307	55,870,691,885	564,872,650	155,812,414,808	-	1,901,025,587,650
	무형자산	2,342,680,380	4,649,977	-	285,704,000	-	2,633,034,357
	소계(B)	2,264,697,248,448	73,481,047,024	791,602,948	158,944,907,931	-	2,497,914,806,351
시설 투자 관련 차입금	유동성장기차입부채	-	-	-	1,200,000,000	-	1,200,000,000
	장기차입금	5,000,000,000	19,464,000,000	-	132,800,000,000	-	157,264,000,000
	지방채증권	-	-	-	-	-	-
	유동성장기미지급금	112,850,780	-	-	-	-	112,850,780
	장기미지급금	96,969,363	-	-	-	-	96,969,363
소계(C)	5,209,820,143	19,464,000,000	-	134,000,000,000	-	158,673,820,143	
고정순자산(D=B-C)	2,259,487,428,305	54,017,047,024	791,602,948	24,944,907,931	-	2,339,240,986,208	
특정순자산(E)	-	-	22,356,814,600	-	-	22,356,814,600	
일반순자산(A-D-E)	212,136,424,071	22,369,033,688	-	165,363,377,362	70,177,814,050	329,691,021,071	

### 20. 내부거래의 내역

#### 20-1. 전출금(비용) 및 전입금(수익)

[단위: 원]

전출금 \ 전입금	일반회계	기타 특별회계	기금	지방공기업 특별회계	계
일반회계	-	2,965,670,000	6,427,930,000	10,000,000	9,403,600,000
기타특별회계	1,930,000,000	-	-	-	1,930,000,000
기금	-	-	-	-	-
지방공기업특별회계	-	-	-	-	-
계	1,930,000,000	2,965,670,000	6,427,930,000	10,000,000	11,333,600,000

#### 20-2. 지방공기업특별회계와의 자본거래

[단위: 원]

구분	일반회계	기타 특별회계	기금	계
공기업특별회계자본전출금 (누계)	60,177,814,050	-	10,000,000,000	70,177,814,050
공기업특별회계자본전출금 (당기분)	4,330,000,000	-	5,000,000,000	9,330,000,000
계	64,507,814,050	-	15,000,000,000	79,507,814,050

## 21. 금융리스

### 21-1. 금융리스 자산 및 부채의 세부내역

[단위: 원]

구 분		일반회계	기타 특별회계	기금	지방공기업 특별회계	계
리스 자산	일반유형자산	집기비품	504,432,495	-	-	504,432,495
	무형자산	전산소프트웨어	205,269,820	-	-	205,269,820
	계		709,702,315	-	-	709,702,315
리스 부채	기타유동부채	유동성장기미지급금	112,850,780	-	-	112,850,780
	기타비유동부채	장기미지급금	96,969,363	-	-	96,969,363
	계		209,820,143	-	-	209,820,143

### 21-2. 금융리스 계약의 세부내역

[단위: 원]

구 분		연이자율 (%)	상환조건	부채잔액	리스회사	비고
일반회계	시군구정보화 공통기반시스템		분기별5년상환	22,813,603	신한캐피탈	
	시군구정보화 공통기반시스템		분기별5년상환	34,423,308	한국IBM(주)	
	시군구정보화 공통기반시스템		반기별5년상환	2,930,762	군인공제회	
	시군구 노후장비 교체사업		분기별3년상환	149,652,470	HP파이낸셜 서비스	
계				209,820,143		

### 21-3. 금융리스부채의 상환일정

[단위: 원]

연 도	일반회계	기타특별회계	기금회계	지방공기업 특별회계	계
2011년	112,850,780	-	-	-	112,850,780
2012년	54,648,765	-	-	-	54,648,765
2013년 이후	42,320,598	-	-	-	42,320,598
계	209,820,143	-	-	-	209,820,143

## 22. 출납폐쇄기간 중의 자금거래

### 22-1. 출납폐쇄기간 중 수입과 지출의 규모

[단위: 원]

구분	수입			지출		
	총액	출납폐쇄기간 금액	구성비율	총액	출납폐쇄기간 금액	구성비율
일반회계	400,558,838,951	10,457,882,765	2.61%	382,777,931,817	8,370,490,680	2.19%
기타특별회계	21,294,087,671	-	-	27,773,355,341	613,297,720	2.21%
기금	7,012,768,671	-	-	7,142,919,460	134,041,020	1.88%
계	428,865,695,293	10,457,882,765	2.44%	417,694,206,618	9,117,829,420	2.18%

### 22-2. 출납폐쇄기간 중 지급된 채무

[단위: 원]

구분		일반회계	기타특별회계	기금	내부거래	계
일반 미지급금	(건설공사) 사회기반시설	1,094,969,210	218,403,090	-	-	1,313,372,300
	(건설공사) 주민편의시설	1,809,057,910	-	-	-	1,809,057,910
	집기비품	145,380,550	-	-	-	145,380,550
	토지를제한기타주민편의시설	138,279,260	-	-	-	138,279,260
	건축물	91,971,750	-	-	-	91,971,750
	도로토지	70,804,220	-	-	-	70,804,220
	토지를제한도로	65,774,690	-	-	-	65,774,690
	기타지출액	135,927,810	-	-	-	135,927,810
	소계	3,552,165,400	218,403,090	-	-	3,770,568,490
일반 미지급비용	민간위탁금	864,174,770	-	-	-	864,174,770
	하천부속시설수선유지비	693,300,450	-	-	-	693,300,450
	민간보상금	620,520,100	-	-	-	620,520,100
	민간자본보조금·기타민간보조금	583,789,000	99,090,000	-	-	682,879,000
	시설바지급수수료	412,720,800	6,543,000	-	-	419,263,800
	기타지출액	2,031,473,710	303,182,100	134,041,020	-	2,468,696,830
	소계	5,205,978,830	408,815,100	134,041,020	-	5,748,834,950
계	8,758,144,230	627,218,190	134,041,020	-	9,519,403,440	

### 22-3. 출납폐쇄기간 중 반납내역

(단위 : 원)

구분	일반회계	기타특별회계	기금	내부거래	계
민간자본보조금	93,331,120	-	-	-	93,331,120
기타민간보조금					
민간경상보조금	65,778,810	-	-	-	65,778,810
기타민간보조금					
민간경상보조금	42,966,030	3,920,470	-	-	46,886,500
민간복지시설보조금					
민간위탁금	39,291,040	-	-	-	39,291,040
기타주민편의시설					
수선유지비	34,396,570	-	-	-	34,396,570
행사위탁및보조비	27,531,720	-	-	-	27,531,720
민간사회보장지원금	25,480,210	-	-	-	25,480,210
민간복지시설보조금					
민간경상보조금	23,637,300	-	-	-	23,637,300
민간의료보조금					
민간사회보장지원금	15,194,020	-	-	-	15,194,020
민간생계보조지원금					
시설바·지급수수료	8,650,000	-	-	-	8,650,000
사회단체보조금	4,882,560	-	-	-	4,882,560
기타민간보조금					
기타반납액	6,314,170	10,000,000	-	-	16,314,170
계	387,453,550	13,920,470	-	-	401,374,020

### 22-4. 출납폐쇄기간 중 환부내역

(단위 : 원)

구분	일반회계	기타특별회계	기금	내부거래	계
지방세	7,507,870	-	-	-	7,507,870
세의수입	6,395,630	-	-	-	6,395,630
계	13,903,500	-	-	-	13,903,500



## 23. 우발채무 등

### 23-1. 계류중인 소송사건

[단위 : 원]

발생연도	소송가액 있음			소송가액 없음	
	소송가액	내역	부채계상액	내역	부채계상액
2009년	10,496,085,000	손해배상 외6건	-	-	-
2010년	1,179,527,177	손해배상 외14건	-	-	-
계	11,675,612,177		-	-	-

## 24. 세입세출외보관현금의 내역

[단위 : 원]

구 분	일반회계	기타 특별회계	기금	지방공기업 특별회계	계
세입세출외단기보관현금	2,406,727,847	-	-	110,527,414	2,517,255,261
세입세출외장기보관현금	296,536,772	-	-	-	296,536,772
계	2,703,264,619	-	-	110,527,414	2,813,792,033

## 25. 지방공기업특별회계 원가정보

[단위 : 원]

구 분		상수도	하수도	대천해수욕장공영개발	계
영업비용	배수비	139,940,260	-	-	139,940,260
	정수비	294,190,170	-	-	294,190,170
	관거비	-	1,296,427,560	-	1,296,427,560
	펌프장비	-	9,075,000	-	9,075,000
	처리장비	-	1,197,505,900	-	1,197,505,900
	정수및수용가관리비	243,887,110	-	-	243,887,110
	급수공사비	485,210,530	-	-	485,210,530
	일반관리비	732,998,580	339,188,880	731,358,580	1,803,546,040
	감가상각비	1,664,870,645	5,813,201,864	112,582,579	7,590,655,088
	무형자산상각비	103,700,000	-	-	103,700,000
	원수및정수비	4,285,431,720	-	-	4,285,431,720
	퇴직급여	50,234,456	-	9,782,600	60,017,056
	대손상각비	48,390,150	-	-	48,390,150
	경상이전비	-	-	1,499,601,900	1,499,601,900
소계	8,048,853,621	8,655,399,204	2,353,325,659	19,057,578,484	
영업외비용	이자비용	12,780,000	-	4,877,588,892	4,890,368,892
	기타영업외비용	140,520	-	-	140,520
	유형자산처분손실	66,296,442	-	-	66,296,442
	운휴자산감가상각비	55,871,869	-	-	55,871,869
	전기오류수정손실	-	116,918,370	-	116,918,370
	소계	135,088,831	116,918,370	4,877,588,892	5,129,596,093
계	8,183,942,452	8,772,317,574	7,230,914,551	24,187,174,577	

# IV. 필수보충 정보



## IV. 필수보충정보

### 1. 예산결산요약표

1-1. 세입결산총괄

1-2. 세출결산총괄

### 2. 재정운영보고서(성질별)

### 3. 관리책임자산명세서

### 4. 예산회계와 재무회계의 차이에 대한 명세서

# 1. 예산결산요약표

## 1-1. 세입결산총괄(2010 회계연도)

[단위 : 원]

구 분	예산액	전년도이월액	예산현액	징수결정액
합 계	508,369,457,000	94,126,370,128	602,495,827,128	617,005,022,285
일반회계	417,490,851,000	66,906,165,160	484,397,016,160	510,461,134,181
지방세	37,450,000,000	-	37,450,000,000	46,262,278,320
세외수입	55,666,314,000	66,906,165,160	122,572,479,160	133,066,919,541
경상적세외수입	8,065,083,000	-	8,065,083,000	9,339,316,936
임시적세외수입	47,601,231,000	66,906,165,160	114,507,396,160	123,727,602,605
지방교부세	164,705,430,000	-	164,705,430,000	169,580,101,000
조정교부금 및 재정보전금	10,050,000,000	-	10,050,000,000	11,749,613,000
재정보전금	10,050,000,000	-	10,050,000,000	11,749,613,000
보조금	149,619,107,000	-	149,619,107,000	149,802,222,320
국고보조금등	114,115,223,000	-	114,115,223,000	114,549,637,230
시.도비보조금등	35,503,884,000	-	35,503,884,000	35,252,585,090
특별회계	90,878,606,000	27,220,204,968	118,098,810,968	106,543,888,104
공기업(소계)	56,274,700,000	15,580,876,000	71,855,576,000	58,939,795,040
상수도사업	14,768,533,000	1,517,813,000	16,286,346,000	16,086,303,168
하수도사업	8,116,372,000	972,476,000	9,088,848,000	9,162,829,087
대전해수욕장개발사업	33,389,795,000	13,090,587,000	46,480,382,000	33,690,662,785
기타(소계)	34,603,906,000	11,639,328,968	46,243,234,968	47,604,093,064
주택사업	1,455,959,000	-	1,455,959,000	1,420,037,698
의료보호기금사업	2,206,582,000	-	2,206,582,000	2,232,286,229
영세민생활안정기금	132,993,000	-	132,993,000	303,830,739
모란공원	1,930,000,000	-	1,930,000,000	1,930,000,000
무창포해수욕장관광지	1,641,726,000	150,000,000	1,791,726,000	1,806,317,366
남포간척지구농지기금	352,603,000	274,680,000	627,283,000	629,683,921
농공지구조성	10,742,357,000	9,334,433,838	20,076,790,838	20,848,446,474
보령화력발전소주변지역지원	4,526,214,000	871,215,130	5,397,429,130	5,280,545,458
발전소주변지역지원융자	2,720,675,000	-	2,720,675,000	2,695,797,838
주차장설치	850,000,000	-	850,000,000	1,608,999,437
바다진흙등을이용한경영수익	3,953,723,000	-	3,953,723,000	3,330,185,865
장기미집행도시계획보상	1,117,950,000	-	1,117,950,000	1,110,261,729
보령댐주변지원사업	2,430,574,000	1,009,000,000	3,439,574,000	3,860,724,168
기반시설	542,550,000	-	542,550,000	546,976,142

[단위 : 원]

수납총액	과오납반환액	실제수납액	미수납액	결손처분액	다음연도이월액
605,451,437,760	2,734,929,540	602,716,508,220	14,288,514,065	2,137,327,890	12,151,186,175
500,155,241,171	2,286,262,820	497,868,978,351	12,592,155,830	2,085,359,610	10,506,796,220
40,830,777,870	542,538,690	40,288,239,180	5,974,039,140	1,836,224,650	4,137,814,490
126,604,547,071	155,744,220	126,448,802,851	6,618,116,690	249,134,960	6,368,981,730
9,240,080,776	15,063,650	9,225,017,126	114,299,810	-	114,299,810
117,364,466,295	140,680,570	117,223,785,725	6,503,816,880	249,134,960	6,254,681,920
169,580,101,000	-	169,580,101,000	-	-	-
11,749,613,000	-	11,749,613,000	-	-	-
11,749,613,000	-	11,749,613,000	-	-	-
151,390,202,230	1,587,979,910	149,802,222,320	-	-	-
115,869,765,230	1,320,128,000	114,549,637,230	-	-	-
35,520,437,000	267,851,910	35,252,585,090	-	-	-
105,296,196,589	448,666,720	104,847,529,869	1,696,358,235	51,968,280	1,644,389,955
59,031,939,439	448,574,220	58,583,365,219	356,429,821	-	356,429,821
16,413,519,438	447,882,400	15,965,637,038	120,666,130	-	120,666,130
8,927,757,216	691,820	8,927,065,396	235,763,691	-	235,763,691
33,690,662,785	-	33,690,662,785	-	-	-
46,264,257,150	92,500	46,264,164,650	1,339,928,414	51,968,280	1,287,960,134
1,389,971,258	-	1,389,971,258	30,066,440	-	30,066,440
2,232,286,229	-	2,232,286,229	-	-	-
134,108,879	-	134,108,879	169,721,860	-	169,721,860
1,930,000,000	-	1,930,000,000	-	-	-
1,806,317,366	-	1,806,317,366	-	-	-
629,683,921	-	629,683,921	-	-	-
20,848,446,474	-	20,848,446,474	-	-	-
5,280,545,458	-	5,280,545,458	-	-	-
2,695,797,838	-	2,695,797,838	-	-	-
892,767,697	92,500	892,675,197	716,324,240	30,660,000	685,664,240
2,927,678,271	-	2,927,678,271	402,507,594	-	402,507,594
1,110,261,729	-	1,110,261,729	-	-	-
3,860,724,168	-	3,860,724,168	-	-	-
525,667,862	-	525,667,862	21,308,280	21,308,280	-

### 1-2. 세출결산총괄(2010 회계연도)

(단위:원)

구 분	예산액	예산성립후 증감액	예산현액	지출원인행위액
합 계	508,369,457,000	94,126,370,128	602,495,827,128	481,032,439,584
일반회계	417,490,851,000	66,906,165,160	484,397,016,160	408,665,978,347
일반공공행정	27,316,704,000	48,000,000	27,364,704,000	25,366,961,314
공공질서및안전	25,918,783,000	3,975,139,260	29,893,922,260	16,920,852,230
교육	5,712,118,000	-	5,712,118,000	5,678,074,920
문화및관광	37,536,890,000	17,744,332,569	55,281,222,569	48,809,933,480
환경보호	23,350,218,000	3,342,277,882	26,692,495,882	21,638,185,890
사회복지	82,424,606,000	1,031,500,000	83,456,106,000	79,951,650,280
보건	6,234,198,000	489,263,930	6,723,461,930	6,364,017,378
농림해양수산	67,699,184,000	7,534,521,799	75,233,705,799	64,584,501,460
산업 중소기업	6,495,344,000	3,418,909,000	9,914,253,000	9,312,239,470
수송및교통	16,344,275,000	738,984,730	17,083,259,730	15,687,675,910
국토및지역개발	58,929,928,000	32,137,759,990	91,067,687,990	60,123,843,070
예비비	4,104,700,000	(3,554,524,000)	550,176,000	-
기타	55,423,903,000	-	55,423,903,000	54,228,042,945
특별회계	90,878,606,000	27,220,204,968	118,098,810,968	72,366,461,237
공기업(소계)	56,274,700,000	15,580,876,000	71,855,576,000	42,140,937,236
상수도사업	14,768,533,000	1,517,813,000	16,286,346,000	13,705,086,610
하수도사업	8,116,372,000	972,476,000	9,088,848,000	8,158,974,710
대천해수욕장개발사업	33,389,795,000	13,090,587,000	46,480,382,000	20,276,875,916
기타(소계)	34,603,906,000	11,639,328,968	46,243,234,968	30,225,524,001
주택사업	1,455,959,000	-	1,455,959,000	108,577,340
의료보호기금사업	2,206,582,000	-	2,206,582,000	2,097,070,180
영세민생활안정기금	132,993,000	-	132,993,000	3,760,000
모란공원	1,930,000,000	-	1,930,000,000	1,930,000,000
무창포해수욕장관광지	1,641,726,000	150,000,000	1,791,726,000	754,600
남포간척지구농지기금	352,603,000	274,680,000	627,283,000	230,264,090
농공지구조성	10,742,357,000	9,334,433,838	20,076,790,838	13,897,967,090
보령화력발전소주변지역지원사업	4,526,214,000	871,215,130	5,397,429,130	4,092,413,215
발전소주변지역지원사업용자기금	2,720,675,000	-	2,720,675,000	615,000,000
주차장설치	850,000,000	-	850,000,000	350,495,350
바다친흡등을이용한경영수익	3,953,723,000	-	3,953,723,000	2,341,381,036
장기미집행도시계획보상	1,117,950,000	-	1,117,950,000	1,103,707,110
보령댐주변지역지원사업	2,430,574,000	1,009,000,000	3,439,574,000	3,061,650,870
기반시설	542,550,000	-	542,550,000	392,483,120

[단위:원]

지출액	다음연도이월액				집행잔액
	계	명시이월	사고이월	계속비이월	
452,418,891,394	98,308,527,816	44,963,358,548	9,651,630,824	43,693,538,444	51,768,407,918
382,777,931,817	78,132,095,792	43,447,461,548	8,677,757,490	26,006,876,754	23,486,988,551
25,330,593,254	-	39,400,000	-	-	1,994,710,746
16,122,882,400	12,246,066,090	9,327,224,960	656,118,480	2,262,722,650	1,524,973,770
5,678,074,920	-	-	-	-	34,043,080
37,969,792,640	16,682,257,800	9,725,229,346	3,366,306,650	3,590,721,804	629,172,129
20,290,899,340	4,553,515,760	2,804,567,760	1,748,948,000	-	1,848,080,782
79,848,485,210	427,444,000	327,444,000	100,000,000	-	3,180,176,790
6,123,404,868	291,193,670	-	291,193,670	-	308,863,392
62,898,117,320	8,515,341,922	8,263,124,962	252,216,960	-	3,820,246,557
9,276,427,200	418,617,000	418,617,000	-	-	219,208,800
15,569,481,600	709,612,000	709,612,000	-	-	804,166,130
49,441,938,120	34,248,647,550	11,832,241,520	2,262,973,730	20,153,432,300	7,377,102,320
-	-	-	-	-	550,176,000
54,227,834,945	-	-	-	-	1,196,068,055
69,640,959,577	20,176,432,024	1,515,897,000	973,873,334	17,686,661,690	28,281,419,367
41,867,604,236	11,799,271,000	833,465,000	565,742,000	10,400,064,000	18,188,700,764
13,431,753,610	1,568,322,000	574,785,000	458,904,000	534,633,000	1,286,270,390
8,158,974,710	60,000,000	60,000,000	-	-	869,873,290
20,276,875,916	10,170,949,000	198,680,000	106,838,000	9,865,431,000	16,032,557,084
27,773,355,341	8,377,161,024	682,432,000	408,131,334	7,286,597,690	10,092,718,603
107,497,340	-	-	-	-	1,348,461,660
2,097,070,180	-	-	-	-	109,511,820
3,760,000	-	-	-	-	129,233,000
1,930,000,000	-	-	-	-	-
754,600	-	-	-	-	1,790,971,400
230,264,090	-	-	-	212020000	184,998,910
11,588,580,930	8,084,231,024	601,522,000	408,131,334	7074577690	403,978,884
4,092,413,215	-	-	-	-	1,305,015,915
615,000,000	-	-	-	-	2,105,675,000
350,495,350	-	-	-	-	499,504,650
2,341,381,036	-	-	-	-	1,612,341,964
1,103,707,110	-	-	-	-	14,242,890
2,919,948,370	-	80,910,000	-	-	438,715,630
392,483,120	-	-	-	-	150,066,880



## 2. 성질별 재정운영보고서

당기 : 2010년 12월 31일 현재  
 전기 : 2009년 12월 31일 현재

[단위 : 원]

과 목	당 기					
	일반회계	기타특별회계	기금	지방공기업 특별회계	내부거래	계
<b>I. 인건비</b>	59,428,631,871	526,453,818	-	2,301,502,446	-	62,256,588,135
급여	39,494,833,690	-	-	1,581,659,840	-	41,076,493,530
복리후생비	8,322,106,890	14,358,500	-	6,956,000	-	8,343,421,390
기타인건비	10,679,293,290	498,586,384	-	652,869,550	-	11,830,749,224
퇴직급여	932,398,001	13,508,934	-	60,017,056	-	1,005,923,991
<b>II. 운영비</b>	70,619,312,013	2,185,307,441	623,491,460	12,838,219,512	-	86,266,330,426
도서구입및인쇄비	1,069,173,390	4,404,000	-	-	-	1,073,577,390
소모품비	6,499,290,730	323,911,080	55,111,100	410,460,730	-	7,288,773,640
홍보및광고비	783,423,540	11,369,500	3,330,000	-	-	798,123,040
지급수수료	8,328,283,878	240,289,350	24,117,600	-	-	8,592,690,828
일반유형자산수선유지비	1,797,777,610	97,706,650	-	-	-	1,895,484,260
주민편의시설수선유지비	2,531,635,270	175,508,760	89,466,400	-	-	2,796,610,430
사회기반시설수선유지비	8,588,014,680	159,522,440	276,441,610	2,493,933,460	-	11,517,912,190
기타자산수선유지비	1,171,572,560	660,000	-	6,600,000	-	1,178,832,560
교육훈련비	795,280,180	132,000	-	-	-	795,412,180
제세공과금	3,293,285,320	152,428,750	-	34,051,500	-	3,479,765,570
보험료및공제료	365,297,202	1,820,091	-	-	-	367,117,293
임차료	702,429,084	16,105,000	174,064,750	-	-	892,598,834
출장비	1,837,022,040	63,510,350	960,000	63,930,250	-	1,965,422,640
연구개발비	2,128,163,360	62,660,000	-	41,638,000	-	2,232,461,360
이자비용	189,088,995	489,841,720	-	4,890,368,892	-	5,569,299,607
업무추진비	606,829,675	-	-	11,696,660	-	618,526,335
행사비	6,321,736,540	2,746,000	-	-	-	6,324,482,540
의회비	511,931,730	-	-	-	-	511,931,730
위탁대행사업비	20,478,758,770	203,249,360	-	600,108,300	-	21,282,116,430
예술단운동부등운영비	167,756,000	-	-	-	-	167,756,000
주민자치활동운영비	1,248,367,880	-	-	-	-	1,248,367,880
연료비	907,848,609	133,512,390	-	-	-	1,041,360,999
원·정수구입비	-	-	-	4,285,431,720	-	4,285,431,720
기타운영비	296,344,970	45,930,000	-	-	-	342,274,970
<b>III. 정부간이전비용</b>	7,202,374,830	-	-	-	-	6,859,307,310
지방자치단체간부담금	343,067,520	1,769,550,000	-	-	-	2,112,617,520
국가에대한부담금	1,110,497,390	-	-	-	-	1,110,497,390
교육기관운영비보조금	5,748,809,920	-	-	-	-	5,748,809,920

[단위 : 원]

과 목	전 기					
	일반회계	기타특별회계	기금	지방공기업 특별회계	내부거래	계
<b>I. 인건비</b>	62,058,018,999	623,548,626	-	2,343,764,916	-	65,025,332,541
급여	39,561,995,870	-	-	1,810,059,550	-	41,372,055,420
복리후생비	7,931,621,620	12,188,560	-	-	-	7,943,810,180
기타인건비	14,562,953,706	597,895,310	-	438,407,380	-	15,599,256,396
퇴직급여	1,447,803	13,464,756	-	95,297,986	-	110,210,545
<b>II. 운영비</b>	66,558,321,369	3,373,784,342	206,229,370	11,716,527,669	-	81,854,862,750
도서구입및인쇄비	918,433,480	9,446,100	-	-	-	927,879,580
소모품비	7,047,496,495	544,397,710	63,780,000	164,830,050	-	7,820,504,255
홍보및광고비	814,541,460	25,893,400	18,844,000	-	-	859,278,860
지급수수료	4,431,885,180	584,848,184	-	67,450,020	-	5,084,183,384
일반유형자산수선유지비	1,599,119,440	123,373,720	-	-	-	1,722,493,160
주민편의시설수선유지비	3,756,725,220	170,423,880	-	-	-	3,927,149,100
사회기반시설수선유지비	4,281,567,500	348,225,490	103,317,370	1,287,773,666	-	6,020,884,026
기타자산수선유지비	4,012,406,010	1,249,490	-	-	-	4,013,655,500
교육훈련비	866,531,940	1,115,000	-	-	-	867,646,940
제세공과금	5,347,869,000	191,670,020	-	51,796,500	-	5,591,335,520
보험료및공제료	339,192,833	3,611,292	-	-	-	342,804,125
임차료	447,302,855	29,410,190	19,288,000	-	-	496,001,045
출장비	1,863,834,140	69,440,190	1,000,000	43,704,230	-	1,977,978,560
연구개발비	1,792,576,430	108,418,000	-	9,500,000	-	1,910,494,430
이자비용	114,005,141	204,668,080	-	4,975,109,001	-	5,293,782,222
업무추진비	629,403,750	-	-	13,153,040	-	642,556,790
행사비	5,734,455,970	2,430,000	-	-	-	5,736,885,970
의회비	548,130,020	-	-	-	-	548,130,020
위탁대행사업비	19,058,927,348	735,199,114	-	1,640,721,640	-	21,434,848,102
예술단운동부등운영비	296,985,940	-	-	-	-	296,985,940
주민자치활동운영비	1,229,492,430	-	-	-	-	1,229,492,430
징수교부금	10,620,000	-	-	-	-	10,620,000
연료비	959,229,017	133,913,172	-	-	-	1,093,142,189
원·정수구입비	66,000	-	-	3,462,489,522	-	3,462,555,522
기타운영비	457,523,770	86,051,310	-	-	-	543,575,080
<b>III. 정부간이전비용</b>	7,013,895,880	1,878,916,000	-	-	-	8,892,811,880
지방자치단체간부담금	454,447,060	1,878,916,000	-	-	-	2,333,363,060
국가에대한부담금	114,178,050	-	-	-	-	114,178,050
교육기관운영비보조금	6,445,270,770	-	-	-	-	6,445,270,770

IV. 필수보충정보

과 목	당 기					
	일반회계	기타특별회계	기금	지방공기업 특별회계	내부거래	계
IV.기타이전비용	125,099,828,310	7,439,910,470	79,911,200	913,990,280	11,333,600,000	122,200,040,260
민간사회보장지원금	97,564,392,780	5,401,531,470	65,851,200	-	-	103,031,775,450
민간장학금	1,367,676,020	-	-	-	-	1,367,676,020
이차보전금	52,690,260	-	11,600,000	-	-	64,290,260
출연금	7,500,000	100,000,000	-	-	-	107,500,000
전출금비용	13,490,762,000	1,930,000,000	-	14,496,680	11,333,600,000	4,101,658,680
지방공공기관보조금	44,555,000	-	-	-	-	44,555,000
기타이전비용	12,572,252,250	8,379,000	2,460,000	899,493,600	-	13,482,584,850
V.기타비용	29,904,596,524	1,385,474,000	45,976,960	8,133,462,339	-	39,469,509,823
자산처분손실	622,093,633	-	-	66,296,442	-	688,390,075
자산감액손실	36,371,061	-	-	-	-	36,371,061
일반유형자산감가상각비	5,025,519,650	105,483,155	11,422,015	168,454,448	-	5,310,879,268
주민편의시설감가상각비	6,081,608,869	342,832,695	4,533,985	-	-	6,428,975,549
사회기반시설감가상각비	9,603,848,239	557,183,807	-	7,629,562,409	-	17,790,594,455
무형자산상각비	1,562,690,564	4,129,234	-	103,700,000	-	1,670,519,798
미수세금대손상각비	1,859,891,175	-	-	-	-	1,859,891,175
미수채외수입금대손상각비	296,598,959	42,221,229	-	48,390,150	-	387,210,338
기타대손상각비	5,672,618	12,428,607	11,984,000	-	-	30,085,225
기타비용	4,810,301,756	321,195,273	18,036,960	117,058,890	-	5,266,592,879
VI.비용총계	292,254,743,548	13,306,695,729	749,379,620	24,187,174,577	11,333,600,000	319,164,393,474
VII.자체조달수익	68,217,030,632	3,649,285,326	332,562,503	8,143,115,682	-	80,341,994,143
지방세수익	41,351,418,760	-	-	-	-	41,351,418,760
경상세외수익	9,269,178,080	1,036,050,678	308,267,259	8,023,139,302	-	18,636,635,319
임시세외수익	17,596,433,792	2,613,234,648	24,295,244	119,976,380	-	20,353,940,064
VIII.정부간이전수익	327,397,926,121	6,469,102,913	-	-	-	333,867,029,034
지방교부세수익	169,580,101,000	-	-	-	-	169,580,101,000
제정보전금수익	11,749,613,000	-	-	-	-	11,749,613,000
국고보조금수익	112,354,542,016	5,335,977,077	-	-	-	117,690,519,093
시도비보조금수익	33,713,670,105	1,133,125,836	-	-	-	34,846,795,941
IX.기타수익	2,698,965,355	3,489,788,013	6,547,930,000	5,434,944,863	11,333,600,000	6,838,028,231
회계간전입금수익	1,930,000,000	2,965,670,000	6,427,930,000	10,000,000	11,333,600,000	-
기타전입금수익	-	-	120,000,000	5,414,496,680	-	5,534,496,680
기부금수익	1,006,500	-	-	-	-	1,006,500
대손충당금환입	47,221,890	798,838	-	10,448,183	-	58,468,911
퇴직급여충당부채환입	-	3,936,459	-	-	-	3,936,459
기타수익	720,736,965	519,382,716	-	-	-	1,240,119,681
X.수익총계	398,313,922,108	13,608,176,252	6,880,492,503	13,578,060,545	11,333,600,000	421,047,051,408
XI.운영차액(X-VI)	106,059,178,560	301,480,523	6,131,112,883	(10,609,114,032)	-	101,882,657,934

과목	전 기					
	일반회계	기타특별회계	기금	지방공기업 특별회계	내부거래	계
IV.기타이전비용	121,040,284,931	11,505,792,940	287,830,600	607,261,250	(12,781,358,000)	120,659,811,721
민간사회보장지원금	94,861,269,081	9,756,159,440	287,630,600	330,000	-	104,905,389,121
민간장학금	1,589,166,680	-	-	-	-	1,589,166,680
이차보전금	57,071,110	-	-	-	-	57,071,110
출연금	194,286,000	200,000,000	-	-	-	394,286,000
전출금비용	11,237,888,000	1,543,470,000	-	-	(12,781,358,000)	-
기타이전비용	13,100,604,060	6,163,500	200,000	606,931,250	-	13,713,898,810
V.기타비용	25,666,915,359	17,205,416,131	7,285,552	7,408,403,700	-	50,288,020,742
자산처분손실	243,600	283,552,000	-	-	-	283,795,600
자산감액손실	3,618,562	-	-	-	-	3,618,562
일반유형자산감가상각비	3,685,507,399	96,214,473	6,255,214	156,914,135	-	3,944,891,221
주민편의시설감가상각비	3,808,096,304	316,242,943	70,338	-	-	4,124,409,585
사회기반시설감가상각비	9,033,630,220	441,641,957	-	7,128,059,365	-	16,603,331,542
무형자산상각비	1,429,133,966	3,420,789	-	103,700,000	-	1,536,254,755
미수세금대손상각비	957,541,995	256,893	-	-	-	957,798,888
미수세외수입금대손상각비	34,444,087	468,383,776	-	-	-	502,827,863
단기융자금대손상각비	-	97,738	-	-	-	97,738
일반미수금대손상각비	-	-	-	4,960,580	-	4,960,580
장기융자금대손상각비	-	2,516,253	960,000	-	-	3,476,253
기타비용	6,714,699,226	15,593,089,309	-	14,769,620	-	22,322,558,155
VI.비용총계	282,337,436,538	34,587,458,039	501,345,522	22,075,957,535	(12,781,358,000)	326,720,839,634
VII.자체조달수익	68,281,771,832	11,855,813,275	402,521,083	7,982,246,991	-	88,522,353,181
지방세수익	40,756,610,042	-	-	-	-	40,756,610,042
경상세외수익	11,965,418,944	2,239,280,596	362,589,513	7,978,867,991	-	22,546,157,044
임시세외수익	15,559,742,846	9,616,532,679	39,931,570	3,379,000	-	25,219,586,095
VIII.정부간이전수익	293,544,001,750	3,119,621,945	171,014,000	-	-	296,834,637,695
지방교부세수익	150,219,953,000	-	-	-	-	150,219,953,000
재정보전금수익	8,087,750,000	-	-	-	-	8,087,750,000
국고보조금수익	102,726,395,193	2,916,624,422	-	-	-	105,643,019,615
시도비보조금수익	32,509,903,557	202,997,523	171,014,000	-	-	32,883,915,080
IX.기타수익	45,136,868,718	16,677,994,955	7,913,642,000	1,425,505,869	(12,781,358,000)	58,372,653,542
회계간전입금수익	22,800,000	4,194,916,000	7,913,642,000	650,000,000	(12,781,358,000)	-
지방공공기관전입금수익	-	-	-	14,442,830	-	14,442,830
대손충당금환입	29,157,524	405	-	-	-	29,157,929
퇴직급여충당부채환입	-	96,556,329	-	13,523,421	-	110,079,750
기타수익	45,084,911,194	12,386,522,221	-	747,539,618	-	58,218,973,033
X.수익총계	406,962,642,300	31,653,430,175	8,487,177,083	9,407,752,860	(12,781,358,000)	443,729,644,418
XI.운영차액(X-VI)	124,625,205,762	(2,934,027,864)	7,985,831,561	(12,668,204,675)	-	117,008,804,784

### 3. 관리책임자산명세서

2010년 12월 31일 현재

구 분	내 역	자산명	관리부서	비 고
유산자산	유형문화재	성주사 낭혜화상백월보광탑비의 15종	문화공보담당관실	국보(1), 보물(3) 중요민속자료(3) 유형문화재(9)
	무형문화재	보령남포벼루제작(김진한)	문화공보담당관실	
	사적및명승	성주사지의 2종	문화공보담당관실	
	기념물	보령 남포읍성의 5종	문화공보담당관실	
	민속자료	보령 독산리 독살	문화공보담당관실	
	문화재자료	오천향교 대성전의 16종	문화공보담당관실	
	등록문화재	보령 청소역	문화공보담당관실	
	향토유적	집성당의 1종	문화공보담당관실	
자연자원	천연기념물	보령 외연도 상록수림	문화공보담당관실	
기타관리 책임자산	전시물	삼엽충화석외1,810종(3,910점)	보령시시설관리공단	석탄박물관


## 4. 예산회계와 재무회계의 차이에 대한 명세서

[단위 : 원]

구 분		금 액
I .2010회계연도세출액(내부거래 차감후)		459,556,010,854
II.세출조정사항		(129,058,017,380)
1. 자금유출이 없는 비용 가산		28,814,037,583
	자산처분손실	688,390,075
	자산감액손실	36,371,061
	감가상각비	31,049,479,170
	대손상각비	2,277,186,738
	퇴직급여	1,005,923,991
	기타 자금유출이 없는 비용	6,363,479,399
	발생주의 기간비용 조정사항	(12,606,792,851)
2. 자산 취득으로 인한 자금 유출액 차감		(151,402,513,576)
	판매용 재고자산 취득	(1,326,192,676)
	장·단기대여금 및 보증금 회수	(2,690,400,000)
	일반유형자산 취득	(11,666,126,150)
	주민편의시설 취득	(32,928,972,590)
	사회기반시설 취득	(89,487,608,420)
	기타 자산취득으로 인한 자금 유출	(13,303,213,740)
3. 부채 상환으로 인한 자금 유출액 차감		(5,922,153,427)
	차입부채 상환	(840,000,000)
	보조금 반납	(4,157,932,965)
	퇴직금 또는 퇴직보험료 지급	(807,542,870)
	기타 부채상환으로 인한 자금유출	(116,677,592)
4. 순자산감소로 인한 자금 유출액 차감		(547,387,960)
	자본잉여금 반납	(547,387,960)
III.재정운영보고서의 비용(I + II)		330,497,993,474

구 분		금 액
IV. 2010회계연도 세입액(내부거래 차감후)		620,772,681,949
V. 세입 조정사항		(188,392,030,541)
1. 전년도 순세계잉여금 및 이월금 차감		(147,036,195,989)
2. 자금유입이 없는 수익 가산		4,070,777,760
	징수결정액과 수납액의 차이	3,151,552,246
	자산처분이익	2,476,762,860
	대손충당금환입	58,468,911
	기타 자금유입이 없는 수익	1,297,590,491
	발생주의 기간수익 조정사항	(2,913,596,748)
3. 자산처분으로 인한 자금 유입액 차감		(3,194,452,477)
	판매용 재고자산 판매	(2,860,054,047)
	장·단기대여금 회수	(149,433,250)
	기타 자산처분으로 인한 자금 유입	(184,965,180)
4. 부채 증가로 인한 자금 유입액 차감		(24,754,488,760)
	차입부채 증가	(6,600,000,000)
	보조금 집행잔액 부채	(4,347,576,286)
	기타 부채증가로 인한 자금 유입	(13,806,912,474)
5. 순자산증가로 인한 자금 유입액 차감		(17,477,671,075)
	자본잉여금 수입	(17,477,671,075)
VI. 재정운영보고서의 수익(IV+V)		432,380,651,408
VII. 재정운영보고서의 운영차액(VI-III)		101,882,657,934

# V. 부속명세서





# 1. 일반유형자산명세서

2010년 1월 1일부터 2010년 12월 31일까지

[단위 : 원]

회계구분	과목명	기초잔액	증가액	감소액		기말잔액
				감가상각비	기타(처분액)	
일반회계	토지	235,933,581,243	10,833,463,817	-	3,694,463,527	243,072,581,533
	입목	2,185,734,120	21,833,568,324	-	-	24,019,302,444
	건물	25,891,695,144	2,480,822,920	883,750,789	-	27,488,767,275
	구축물	6,264,667,881	721,675,890	565,353,790	-	6,420,989,981
	기계장치	1,036,541,223	65,603,890	219,247,045	326,000	882,572,068
	차량운반구	2,419,935,864	4,269,142,040	3,557,696,744	5,000	3,131,376,160
	집기비품	6,967,288,848	3,732,301,174	2,753,610,957	142,600,862	7,803,378,203
	건설중인일반유형자산	425,365,950	306,574,340	-	731,940,290	-
	<b>소계</b>	<b>281,124,810,273</b>	<b>44,243,152,395</b>	<b>7,979,659,325</b>	<b>4,569,335,679</b>	<b>312,818,967,664</b>
기타특별회계	토지	7,334,357,870	1,159,400	-	59,310,000	7,276,207,270
	입목	121,225,750	4,833,000	-	-	126,058,750
	건물	1,626,906,938	-	56,598,228	-	1,570,308,710
	구축물	496,865,972	9,900,000	18,791,007	142,080,000	345,894,965
	기계장치	62,487,379	-	5,444,733	-	57,042,646
	차량운반구	41,230,474	-	8,221,360	-	33,009,114
	집기비품	84,609,465	34,347,590	16,427,827	-	102,529,228
	<b>소계</b>	<b>9,767,683,848</b>	<b>50,239,990</b>	<b>105,483,155</b>	<b>201,390,000</b>	<b>9,511,050,683</b>
기금	토지	-	55,729,850	-	-	55,729,850
	구축물	86,417,473	-	2,426,022	-	83,991,451
	차량운반구	40,369,473	-	8,970,993	-	31,398,480
	집기비품	-	180,000	25,000	-	155,000
	<b>소계</b>	<b>126,786,946</b>	<b>55,909,850</b>	<b>11,422,015</b>	<b>-</b>	<b>171,274,781</b>
<b>계</b>	<b>291,019,281,067</b>	<b>44,349,302,235</b>	<b>8,096,564,495</b>	<b>4,770,725,679</b>	<b>322,501,293,128</b>	

## 2. 주민편의시설명세서

2010년 1월 1일부터 2010년 12월 31일까지

[단위 : 원]

회계구분	과목명	기초잔액	증가액	감소액		기말잔액
				감가상각비	기타(처분액)	
일반회계	도서관	5,263,533,058	104,452,310	90,244,353	-	5,277,741,015
	주차장	49,846,184,350	2,734,275,660	698,151,132	-	51,882,308,878
	공원	40,478,401,190	2,723,233,300	623,211,842	-	42,578,422,648
	박물관및미술관	2,407,254,494	-	82,837,653	1,619,372	2,322,797,469
	수목원및휴양림	1,712,347,344	70,253,000	125,707,983	-	1,656,892,361
	문화및관광시설	45,438,018,502	6,243,892,860	1,375,394,398	-	50,306,516,964
	체육시설	31,590,951,456	1,614,261,810	1,067,717,076	42,902	32,137,453,288
	사회복지시설	13,595,929,070	2,825,152,900	360,728,816	14,323,718	16,046,029,436
	의료시설	12,054,048,461	1,512,351,730	534,111,863	39,992,563	12,992,295,765
	교육시설	7,205,000	-	1,441,000	-	5,764,000
	기타주민편의시설	25,338,948,178	4,583,154,070	1,123,245,725	1,152,130	28,797,704,393
	건설중인주민편의시설	6,200,568,830	35,260,811,110	-	24,707,314,060	16,754,065,880
	소계	233,933,389,933	57,671,838,750	6,082,791,841	24,764,444,745	260,757,992,097
기타특별회계	주차장	481,701,317	-	29,776,931	-	451,924,386
	공원	532,891,683	344,578,970	19,861,859	-	857,608,794
	문화및관광시설	5,770,895,274	15,115,000	192,474,339	-	5,593,535,935
	사회복지시설	839,147,648	583,000	58,378,872	141,718	781,210,058
	의료시설	141,240,259	-	24,495,643	-	116,744,616
	기타주민편의시설	282,084,551	9,100,000	17,524,991	-	273,659,560
	건설중인주민편의시설	-	53,227,910	-	53,227,910	-
	체육시설	-	20,291,190	320,060	-	19,971,130
	소계	8,047,960,732	442,896,070	342,832,695	53,369,628	8,094,654,479
기금회계	문화및관광시설	17,584,502	42,405,000	4,533,985	-	55,455,517
총계	241,998,935,167	58,157,139,820	6,430,158,521	24,817,814,373	268,908,102,093	

## 3. 사회기반시설명세서

2010년 1월 1일부터 2010년 12월 31일까지

[단위 : 원]

회계 구분	과 목 명	기초잔액	증 가 액	감 소 액		기말잔액
				감가상각비	기타(처분액)	
일반 회계	도로	1,150,802,186,591	19,903,558,830	-	473,337,960	1,170,232,407,461
	상수도시설	25,785,161,672	2,690,814,430	1,500,385,670	-	26,975,590,432
	수질정화시설	31,953,157,358	3,138,737,420	1,530,026,973	-	33,561,867,805
	하천부속시설	50,126,254,984	6,381,534,550	-	351,173,480	56,156,616,054
	폐기물처리시설	44,900,028,058	19,100,000	1,408,975,790	-	43,510,152,268
	재활용시설	870,827,356	-	30,430,509	-	840,396,847
	농수산기반시설	105,181,388,415	5,314,337,990	3,009,335,827	-	107,486,390,578
	어항및항만시설	17,744,637,268	1,310,007,320	361,564,501	-	18,693,080,087
	기타사회기반시설	162,199,203,854	10,694,274,930	1,768,260,109	57,645,700	171,067,572,975
	건설중인사회기반시설	48,487,835,440	48,691,992,940	-	36,926,294,580	60,253,533,800
	소계	1,638,050,680,996	98,144,358,410	9,608,979,379	37,808,451,720	1,688,777,608,307
기타 특별 회계	도로	5,810,157,990	789,072,120	-	-	6,599,230,110
	상수도시설	2,847,932,959	39,982,720	168,256,318	17,054,670	2,702,604,691
	수질정화시설	188,402,083	139,100,000	20,175,043	-	307,327,040
	하천부속시설	213,861,990	60,439,020	-	-	274,301,010
	농수산기반시설	15,158,570,503	68,766,850	94,791,596	-	15,132,545,757
	어항및항만시설	17,842,000	-	-	-	17,842,000
	기타사회기반시설	13,613,018,617	8,876,693,890	273,960,850	59,226,600	22,156,525,057
	건설중인사회기반시설	5,110,034,940	11,729,819,780	-	8,159,538,500	8,680,316,220
	소계	42,959,821,082	21,703,874,380	557,183,807	8,235,819,770	55,870,691,885
기금 회계	하천부속시설	353,419,370	-	-	-	353,419,370
	어항및항만시설	-	118,964,990	-	-	118,964,990
	기타사회기반시설	92,488,290	-	-	-	92,488,290
	건설중인사회기반시설	-	118,964,990	-	118,964,990	-
	소계	445,907,660	237,929,980	-	118,964,990	564,872,650
총계	1,681,456,409,738	120,086,162,770	10,166,163,186	46,163,236,480	1,745,213,172,842	

## 4. 감가상각명세서

2010년 1월 1일부터 2010년 12월 31일까지

[단위 : 원]

회계 구분	과 목 명	기초잔액	당기상각액	당기감소액	기말잔액	
일반 회계	일반 유형 자산	건물	6,831,740,601	883,750,789	-	7,715,491,390
		구축물	1,344,448,299	565,353,790	-	1,909,802,089
		기계장치	536,074,613	219,247,045	5,862,000	749,459,658
		차량운반구	1,595,128,309	3,557,696,744	34,642,840	5,118,182,213
		집기비품	8,643,792,411	2,753,610,957	519,440,102	10,877,963,266
		계	18,951,184,233	7,979,659,325	559,944,942	26,370,898,616
	주민 편의 시설	도서관	2,650,527,188	90,244,353	-	2,740,771,541
		주차장	6,513,249,253	698,151,132	-	7,211,400,385
		공원	284,059,163	623,211,842	-	907,271,005
		박물관및미술관	458,077,003	82,837,653	684,628	540,230,028
		수목원및휴양림	617,463,500	125,707,983	-	743,171,483
		문화및관광시설	2,590,304,000	1,375,394,398	-	3,965,698,398
		체육시설	7,800,148,209	1,067,717,076	35,098	8,867,830,187
		사회복지시설	2,078,385,406	360,728,816	53,282	2,439,060,940
		의료시설	2,410,526,118	534,111,863	17,544,507	2,927,093,474
		교육시설	-	1,441,000	-	1,441,000
		기타주민편의시설	2,328,750,419	1,123,245,725	4,500	3,451,991,644
		계	27,731,490,259	6,082,791,841	18,322,015	33,795,960,085
		사회 기반 시설	상수도시설	9,217,346,428	1,500,385,670	-
	수질정화시설		6,212,674,047	1,530,026,973	-	7,742,701,020
	폐기물처리시설		8,110,418,335	1,408,975,790	-	9,519,394,125
	재활용시설		24,075,514	30,430,509	-	54,506,023
	농수산기반시설		58,947,663,482	3,009,335,827	-	61,956,999,309
	어항및항만시설		4,380,040,712	361,564,501	-	4,741,605,213
	기타사회기반시설		6,187,164,060	1,768,260,109	-	7,955,424,169
	계		93,079,382,578	9,608,979,379	-	102,688,361,957
	소계	139,762,057,070	23,671,430,545	578,266,957	162,855,220,658	

[단위: 원]

회계구분	과목명	기초잔액	당기상각액	당기감소액	기말잔액	
기타 특별 회계	일반 유형 자산	건물	536,233,051	56,598,228	-	592,831,279
		건축물	220,345,108	18,791,007	-	239,136,115
		기계장치	3,178,621	5,444,733	-	8,623,354
		집기비품	7,015,985	16,427,827	-	23,443,812
		차량운반구	43,312,351	8,221,360	-	51,533,711
		계	810,085,116	105,483,155	-	915,568,271
	주민 편의 시설	주차장	113,835,113	29,776,931	-	143,612,044
		공원	177,940,941	19,861,859	-	197,802,800
		문화및관광시설	803,995,010	192,474,339	-	996,469,349
		사회복지시설	114,560,782	58,378,872	53,282	172,886,372
		의료시설	12,353,321	24,495,643	-	36,848,964
		체육시설	-	320,060	-	320,060
		기타주민편의시설	68,665,522	17,524,991	-	86,190,513
	계	1,291,350,689	342,832,695	53,282	1,634,130,102	
	사회 기반 시설	상수도시설	119,920,621	168,256,318	-	288,176,939
		수질정화시설	22,062,047	20,175,043	-	42,237,090
		농수산기반시설	207,791,237	94,791,596	-	302,582,833
		기타사회기반시설	559,046,695	273,960,850	-	833,007,545
		계	908,820,600	557,183,807	-	1,466,004,407
	소계	3,010,256,405	1,005,499,657	53,282	4,015,702,780	
기금 회계	일반 유형 자산	건축물	2,218,267	2,426,022	-	4,644,289
		차량운반구	4,036,947	8,970,993	-	-
		집기비품	-	25,000	-	25,000
		계	6,255,214	11,422,015	-	4,669,289
	주민 편의	문화및관광시설	70,338	4,533,985	-	4,604,323
		소계	6,325,552	15,956,000	-	9,273,612
총계		142,778,639,027	24,692,886,202	578,320,239	166,880,197,050	

## 5. 회계별재무제표 총괄요약 명세서

2010년 1월 1일부터 12월 31일까지

[단위 : 원]

회계구분	재정상태보고서			재정운영보고서			
	자산	부채	순자산	수익	비용	운영차액	
일반회계	2,484,886,699,861	13,262,847,485	2,471,623,852,376	398,313,922,108	292,254,743,548	106,059,178,560	
기타 특별 회계	주택사업	2,735,476,449	-	2,735,476,449	369,372,665	141,343,713	228,028,952
	의료보호기금	141,502,735	82,075,326	59,427,409	2,056,105,656	2,008,061,607	48,044,049
	영세민생활안정기금	442,738,478	-	442,738,478	1,744,388	2,430,007	(685,619)
	모란공원	1,194,320,971	-	1,194,320,971	53,282	1,997,471,116	(1,997,417,83)
	무창포해수욕장	2,655,379,025	-	2,655,379,025	157,978,959	40,379,321	117,599,638
	남포간척지구농지기금	20,762,662,214	101,693,910	20,660,968,304	168,878,940	464,163,540	(295,284,600)
	농공지구조성	32,204,249,024	19,481,526,944	12,722,722,080	3,309,165,686	883,667,377	2,425,498,309
	보령화력발전소주변지역지원	8,479,829,410	400,193,760	8,079,635,650	3,282,691,494	3,648,939,375	(366,247,88)
	발전소주변지역용자금	4,846,387,334	-	4,846,387,334	28,953,111	11,758,600	17,194,511
	주차장설치	1,731,577,008	31,652,146	1,699,924,862	253,930,335	410,331,757	(156,401,422)
	바다진흙을이용한경영수익사업	7,360,390,077	59,830,052	7,300,560,025	1,276,047,772	1,355,011,068	(78,963,296)
	장기미집행도시계획보상	6,768,197,339	-	6,768,197,339	1,002,311,280	68,066,610	934,244,670
	보령댐주변지역지원사업	6,726,235,993	31,361,069	6,694,874,924	1,696,316,072	2,255,694,186	(559,378,114)
	기반시설	525,467,862	-	525,467,862	4,626,612	19,377,452	(14,750,840)
	소계	96,574,413,919	20,188,333,207	76,386,080,712	13,608,176,252	13,306,695,729	301,480,523
기금 회계	감채기금	10,068,253,558	-	10,068,253,558	5,001,872,867	-	5,001,872,867
	체육진흥기금	1,387,458,473	-	1,387,458,473	51,287,737	-	51,287,737
	자활기금	246,574,415	-	246,574,415	14,658,267	-	14,658,267
	저소득자녀장학기금	326,903,534	-	326,903,534	8,014,985	-	8,014,985
	노인복지기금	849,287,217	-	849,287,217	34,864,061	-	34,864,061
	여성발전기금	657,802,292	-	657,802,292	16,841,827	-	16,841,827
	식품진흥기금	59,677,640	-	59,677,640	16,504,840	25,385,000	(8,880,160)
	중소기업경영안정기금	406,788,493	-	406,788,493	18,388,493	11,600,000	6,788,493
	재난관리기금	2,650,919,681	-	2,650,919,681	508,885,570	634,559,420	(125,673,850)
	폐기물처리시설주변지역지원기금	172,389,176	-	172,389,176	101,692,875	65,851,200	35,841,675
	농어촌진흥기금	6,322,363,069	-	6,322,363,069	1,107,480,981	11,984,000	1,095,496,981
	소계	23,148,417,548	-	23,148,417,548	6,880,492,503	749,379,620	6,131,112,883
	지방 공기업 특별 회계	상수도사업	59,660,505,974	335,531,490	59,324,974,484	6,710,476,268	8,183,942,452
하수도사업		101,406,810,317	2,324,938	101,404,485,379	1,182,173,604	8,772,317,574	(7,590,143,970)
대천해수욕장공영개발		210,835,152,543	181,256,327,113	29,578,825,430	5,685,410,673	7,230,914,551	(1,545,503,878)
소계		371,902,468,834	181,594,183,541	190,308,285,293	13,578,060,545	24,187,174,577	(10,609,114,032)
내부거래	70,177,814,050	-	70,177,814,050	11,333,600,000	11,333,600,000	-	
합계	2,906,334,186,112	215,045,364,233	2,691,288,821,879	421,047,051,408	319,164,393,474	101,882,657,934	