

I -2. 결산규모

2 결산규모

2-1. 세입결산(기금포함)

1년 동안 우리 보령시에 들어오는 모든 수입을 세입이라 합니다. 2022년도 우리 시의 세입측면에서 본 결산규모와 내용은 다음과 같습니다.

(단위 : 백만원)

세입 총계	일반회계	공기업 특별회계	기타 특별회계	기금
1,487,996	1,243,240	156,863	24,087	63,806

▶ 결산 총계기준

❖ 연도별 세입규모 현황

(단위 : 백만원)

2018	2019	2020	2021	2022
1,003,030	1,163,345	1,291,090	1,288,705	1,487,996

▶ 결산 총계기준

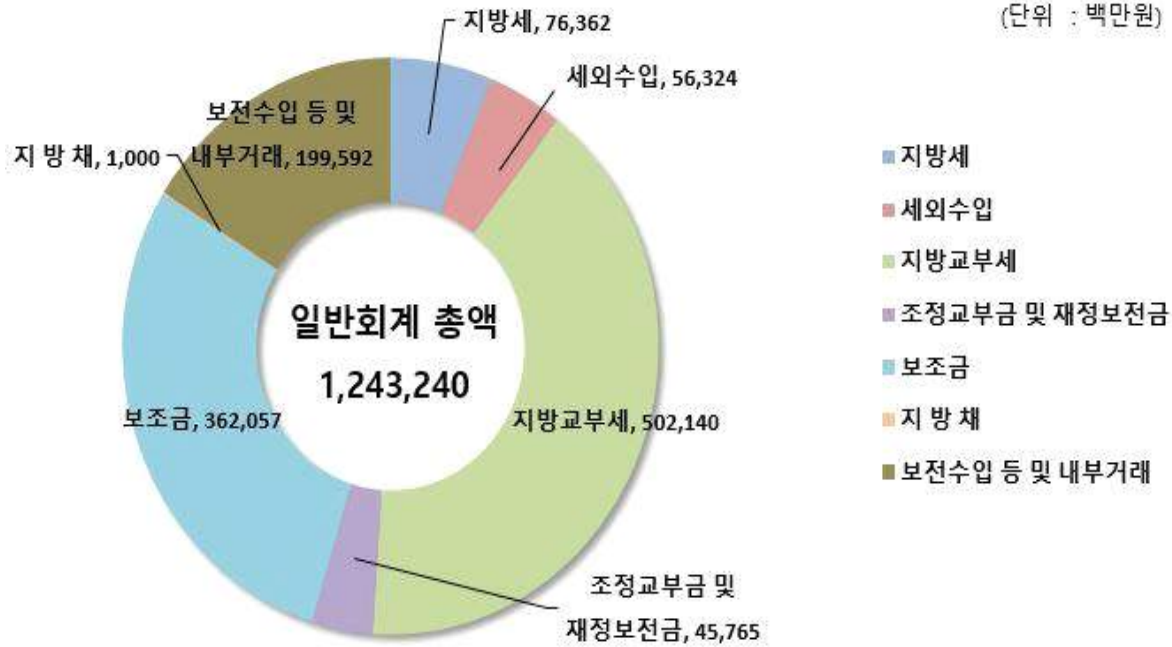
❖ 세입재원별·연도별 현황(일반회계 기준)

(단위 : 백만원, %)

연 도 세입재원별	2018		2019		2020		2021		2022	
	금액	비중	금액	비중	금액	비중	금액	비중	금액	비중
합 계	857,277	100	960,232	100	1,031,136	100	1,060,283	100	1,243,240	100
지방세	58,604	6.84	61,126	6.37	64,950	6.30	68,854	6.49	76,362	6.14
세외수입	47,710	5.57	51,322	5.34	51,426	4.99	52,713	4.97	56,324	4.53
지방교부세	291,384	33.98	332,838	34.66	292,639	28.38	359,938	33.95	502,140	40.39
조정교부금·재정보전금	34,314	4	31,615	3.29	39,976	3.88	42,008	3.96	45,765	3.68
보조금	209,102	24.39	246,480	25.67	331,409	32.14	356,936	33.66	362,057	29.12
지방채	0	0	0	0	0	0	0	0	1,000	0.08
보전수입 등 및 내부거래	216,163	25.22	236,851	24.67	250,736	24.31	179,834	16.96	199,592	16.05

▶ 세입결산 일반회계 기준

세입자원별 현황(2022년, 일반회계)



❖ 연도별 주민 1인당 지방세 부담액 현황(일반회계 기준)

(단위 : 천원, 명)

구 분	2018	2019	2020	2021	2022
지방세 결산액	58,604,080	61,125,516	64,949,698	68,854,258	76,361,627
인구수(명)	101,990	101,114	100,229	98,408	97,157
주민1인당 지방세부담액	575	605	648	700	786

2-2. 세출결산(기금포함)

1년 동안 우리 보령시에서 주민복지, 문화관광 진흥, 지역개발 등을 위해 지출한 세출측면에서 본 결산규모 내역입니다.

(단위 : 백만원)

세출 총계	일반회계	공기업 특별회계	기타 특별회계	기금
1,197,004	1,011,381	102,579	19,238	63,806

▶ 결산 총계기준

❖ 연도별 세출결산규모 현황

(단위 : 백만원)

2018	2019	2020	2021	2022
725,618	912,292	1,092,601	1,053,427	1,197,004

▶ 결산 총계기준

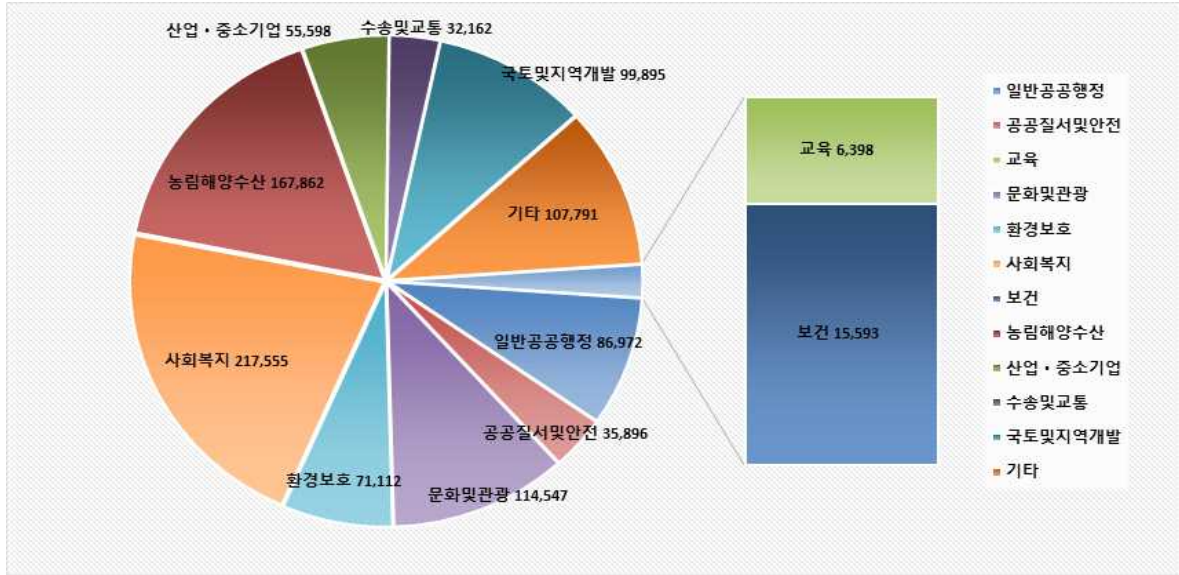
❖ 세출규모 분야별·연도별 현황(일반회계 기준)

(단위 : 백만원, %)

분야별	연도		2018		2019		2020		2021		2022	
	금액	비중	금액	비중	금액	비중	금액	비중	금액	비중	금액	비중
합 계	619,754	99.33	773,443	102.39	883,083	100.75	882,837	100	1,011,381	100		
일반공공행정	40,934	6.50	89,398	11.52	72,897	8.19	52,433	5.94	86,972	8.6		
공공질서·안전	22,726	3.61	25,168	3.24	29,022	3.26	23,733	2.69	35,896	3.55		
교육	4,990	0.79	6,109	0.79	6,247	0.70	5,888	0.67	6,398	0.63		
문화 및 관광	55,243	8.78	63,970	8.25	82,790	9.30	84,255	9.54	114,547	11.33		
환경 보호	52,777	8.39	57,813	7.45	59,270	6.66	69,049	7.82	71,112	7.03		
사회 복지	137,966	21.92	164,115	21.15	218,244	24.52	219,585	24.87	217,555	21.5		
보건	12,668	2.01	11,942	1.54	12,355	1.39	12,932	1.46	15,593	1.54		
농림해양수산	124,537	19.79	140,587	18.12	155,837	17.51	154,436	17.49	167,862	16.6		
산업·중소기업	6,877	1.09	9,104	1.17	31,823	3.58	35,245	3.99	55,598	5.5		
수송 및 교통	30,746	4.89	52,471	6.76	24,243	2.72	30,321	3.43	32,162	3.18		
국토·지역개발	50,102	7.96	62,970	8.13	98,203	11.04	91,362	10.35	99,895	9.88		
과학기술	0	0	0	0	0	0	0	0	0	0		
예비비	0	0	0	0	0	0	0	0	0	0		
기타	80,188	13.6	89,796	14.27	92,152	11.88	99,061	11.13	107,791	10.6		

▶ 세출결산 일반회계 기준

분야별 세출규모 (2022년, 일반회계)

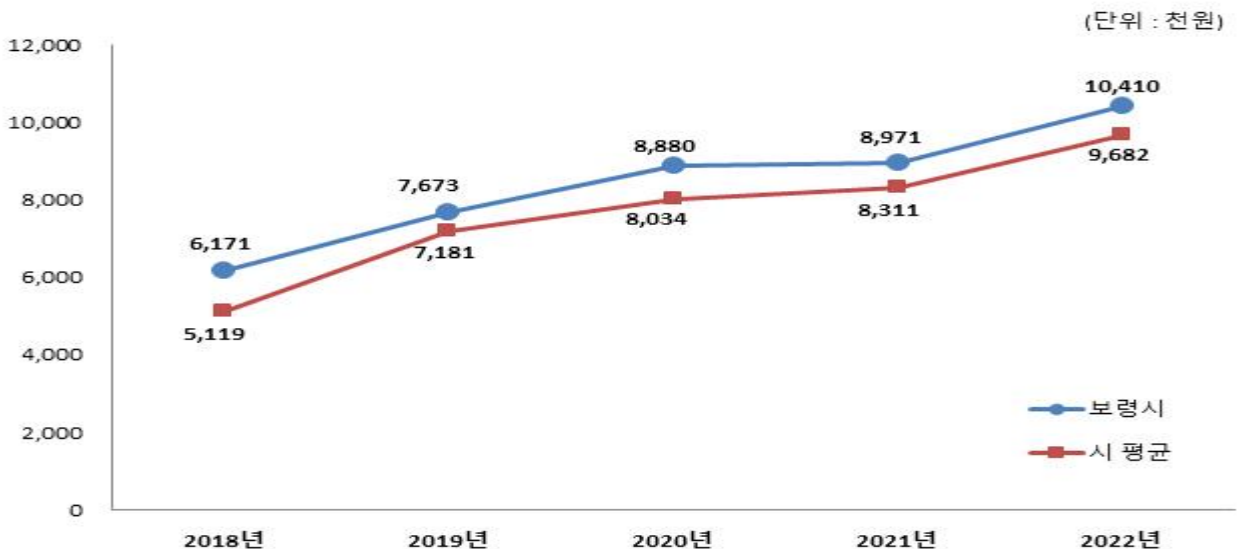


❖ 주민 1인당 세출결산액 연도별현황(일반회계 기준)

(단위 : 천원, 명)

구 분	2018	2019	2020	2021	2022
세출결산액	629,361,978	775,798,583	889,992,375	882,837,265	1,011,380,675
인구수(명)	101,990	101,114	100,229	98,408	97,157
주민 1인당 세출액	6,171	7,673	8,880	8,971	10,410

유형 지방자치단체와 주민 1인당 세출규모 비교(일반회계)



2-3. 기금운영현황

- ☐ 기금이란 예산의 탄력적 사용을 위해 예산과 별도로 조성한 재원으로, 다음은 우리 보령시에서 설립·운영하고 있는 기금별 재원의 변화를 요약한 표입니다.
(단위 : 백만원)

종류별 구분	'21년도 현재액 (A)	증 감 액			'22년도 현재액 (A+B)	일몰 기간
		계 (B=C-D)	조성액 (C)	사용액 (D)		
합 계	41,056	25,635	39,515	13,880	66,691	
체육진흥기금	1,298	3	3	0	1,300	1998. 12. ~ 2025. 12.
자활기금	627	-39	19	58	588	2001. 7. ~ 2025. 12.
노인복지기금	869	-7	13	20	862	1995. 8. ~ 2025. 12.
양성평등기금	743	-7	3	10	736	2015. 9. ~ 2025. 12.
식품진흥기금	197	2	61	58	199	법정기금
중소기업경영 안정기금	400	0	0	0	400	1998. 1. ~ 2025. 12.
재난관리기금	2,117	469	684	215	2,586	법정기금
폐기물처리시설설치 주변지역지원기금	933	89	154	65	1,022	법정기금
농어촌진흥기금	6,106	176	691	515	6,283	1995. 1. ~ 2025. 12.
투자유치 기금	5,672	-446	45	491	5,226	2005. 8. ~ 2026. 12.
통합재정안정화기금	22,095	25,395	37,842	12,448	47,489	2020. 9. ~ 2025. 9.

- ▶ '22년 결산결과 기금결산보고서의 총괄 현황
- ▶ 일몰기간 : 조례 등에 의하여 정한 기금을 운용할 수 있는 기간

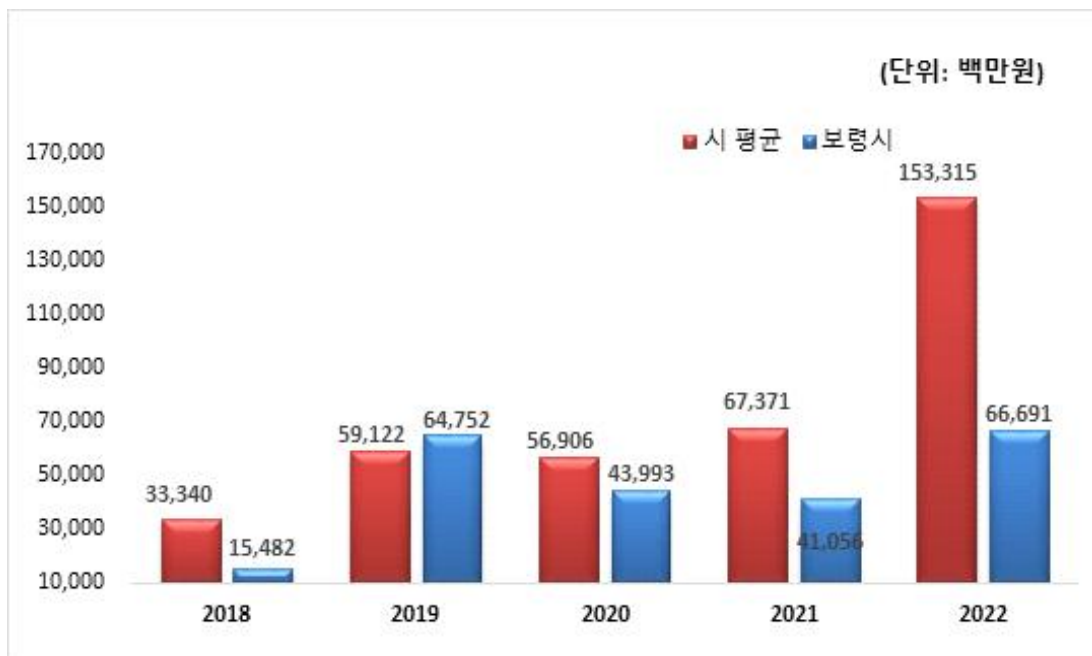
❖ 연도별 기금현황

(단위 : 백만원)

2018	2019	2020	2021	2022
15,482	64,752	43,993	41,056	66,691

▶ 연도별 결산결과 기금결산보고서 총괄현황의 기준연도 현재액

유형 지방자치단체와 기금운용 현황 비교



2-4. 지역통합재정통계

☐ 지방자치단체, 공공기관(지방공사·공단 및 지방자치단체 출자·출연기관) 및 교육재정을 포괄한 지역별 종합적 재정상황을 나타낼 수 있는 결산기준의 지역통합재정통계입니다.

❖ 보령시 지역통합 재정상황

(단위 : 백만원)

구분	대상회계/기관 수	세입(A)	세출(B)	잉여금(A-B)	자산(C)	부채(D)	부채/자산(D/C,%)
계(=a+b+c-A-B)		1,417,887	1,121,646	296,241	4,398,171	62,979	1.43
자치단체(a)		1,399,652	1,108,661	290,992	4,380,365	60,176	1.37
지방공공기관(b)	3	41,582	36,332	5,249	18,105	2,804	15.49
내부거래(A+B)		23,347	23,347	0	300	0	0

❖ 보령시 지역통합 재정상황 활용지표

(단위 : 백만원, %)

구분		계(=a+b+c-A-B)	자치단체(a)	공공기관(b)	교육재정(c)	내부거래A(A)	내부거래B(B)
재정규모 활용지표	▪ 인건비결산액/세입결산액	7.19 %	6.80 %	16.58 %	0.00 %	0.00 %	0.00 %
	▪ 인건비결산액/자체수입	59.74 %	58.08 %	29.42 %	0.00 %	0.00 %	0.00 %
	▪ 행사관련경비/세출결산액	1.17 %	1.23 %	0.03 %	0.00 %	2.05 %	0.00 %
	▪ 업무추진비/세출결산액	0.08 %	0.08 %	0.09 %	0.00 %	0.00 %	0.00 %
	세입결산액	1,417,887	1,399,652	41,582	0	23,347	0
	세입결산액 중 자체수입	170,747	163,758	23,433	0	16,445	0
	세출결산액	1,121,646	1,108,661	36,332	0	23,347	0
	세출결산액 중 인건비	102,003	95,110	6,893	0	0	0
	세출결산액 중 행사관련경비	13,143	13,611	9	0	478	0
	세출결산액 중 업무추진비	928	896	32	0	0	0
재정상태 활용지표	▪ 부채/자산	1.43 %	1.37 %	15.49 %	0.00 %	0.00 %	0.00 %
	▪ 부채/환금자산	15.85 %	15.20 %	217.29 %	0.00 %	0.00 %	0.00 %
	▪ 차입부채/재정자금	0.29 %	0.29 %	0.00 %	0.00 %	0.00 %	0.00 %
	자산	4,398,171	4,380,365	18,105	0	300	0
	부채	62,979	60,176	2,804	0	0	0
	환금자산(유동자산-기타유동자산+일반미수금)+장기금융상품+(장기대여금-학자금위탁대여금)+기타투자자산	397,240	395,950	1,290	0	0	0
	재정자금(현금 및 현금성 자산+장·단기금융상품)	342,177	340,918	1,259	0	0	0
차입부채(장기차입부채 + 유동성 장기차입부채)	1,000	1,000	0	0	0	0	

• 지방교육재정부문은 광역 시·도 단위 자료입니다.

• 내부거래A : 자치단체와 공공기관간의 거래입니다.

• 내부거래B : 지방정부(자치단체와 공공기관)와 지방교육재정간의 거래입니다.